

DEPENDENCIA: COMISION MUNICIPAL DE AGUA POTABLE Y
ALCANTARILLADO DEL MUNICIPIO DE CAMARGO, TAM.
SECCIÓN: ADMINISTRATIVO
ASUNTO: EL QUE SE INDICA

CD. CAMARGO, TAM., A 31 DE MARZO DE 2020

C.P. MIRIAM AIDE SAENZ ADAME
TESORERA MUNICIPAL
CD. CAMARGO, TAMAULIPAS
P R E S E N T E.

POR MEDIO DE LA PRESENTE, RECIBA UN CORDIAL SALUDO Y A LA VEZ LE HAGO ENTREGA DE LA CUENTA PÚBLICA DEL EJERCICIO FISCAL 2019 DE LA COMISIÓN MUNICIPAL DE AGUA POTABLE Y ALCANTARILLADO DE CAMARGO TAMAULIPAS.

SIN MAS POR EL MOMENTO, QUEDO A USTED PARA CUALQUIER ACLARACION O DUDA AL RESPECTO.

ATENTAMENTE

ING. OMAR LOPEZ GUTIERREZ.
GERENTE GENERAL



Gobierno de Tamaulipas
COMISION MUNICIPAL DE AGUA POTABLE
Y ALCANTARILLADO DE CAMARGO.

c.c.p. Lic. Juan Ángel Ibarra Tamez, Comisario de COMAPA Camargo.
c.c.p. Archivo.

CD. H. CAMARGO, TAMPS., A 24 DE ABRIL DE 2020

DIP. GERARDO PEÑA FLORES
PRESIDENTE DE LA JUNTA DE COORDINACION POLITICA
DEL H. CONGRESO DEL ESTADO.

P R E S E N T E . -

En atención a las disposiciones establecidas en el artículo número 49, fracción XIII del Código Municipal para el Estado de Tamaulipas, así como también, en el artículo número 11 y 16a Ley de Fiscalización y Rendición de Cuentas para el Estado de Tamaulipas, y los artículos 46, 48 y 56 de la Ley General de Contabilidad Gubernamental, me permito remitir a Usted, 1 carpeta blanca ejecutiva de 1/2" de 3 aros que contiene la Cuenta Pública Consolidada del Ejercicio 2019, del Municipio de H. Camargo, Tamps, además un "CD" con su respaldo correspondiente en formato Excel, además del respaldo del sistema SAAGC.NET.

También se envía como anexo los Informes Contables, Presupuestales y Programáticos 2019, de los entes del Municipio de Camargo, Tamaulipas, los cuales se componen de la siguiente manera:


- 1) Municipio de Camargo, Tamaulipas:
 - a) 1 carpetas blancas ejecutivas de 1 1/2 " de 3 aros, con la formatearía debidamente firmada.
 - b) 1 CD de 702 MB, espacio utilizado de 23.1 Mb, que contiene los formatos y auxiliares contables en formato Excel.

Comisión Municipal de Agua Potable y Alcantarillado del Municipio de Camargo:

- a) 1 Engargolado , con la formatearía debidamente firmada..
- b) 1 CD de 702MB, espacio utilizado de 163 Mb, que contiene los formatos en formato PDF.

Sin otro particular por el momento, aprovecho la ocasión para enviarle un cordial saludo y esperando dar cumplimiento a lo establecido, quedo a sus órdenes para cualquier aclaración al respecto.

ATENTAMENTE



DRA. LETICIA PEÑA VILLARREAL
PRESIDENTE MUNICIPAL



ADMINISTRACIÓN 2018 - 2021

C.C.P.- LIC.FRANCISCO JAVIER GARCIA CABEZA DE VACA. -GOBERNADOR CONSTITUCIONAL DE TAMAULIPAS
C.C.P.- ING. JORGE ESPINO ASCANIO. - AUDITOR SUPERIOR DEL ESTADO
C.C.P.- C.P. AURORA TERESA MORENO GONZÁLEZ. -AUDITOR ESPECIAL PARA AYUNTAMIENTOS Y PODERES DEL ESTADO
C.C.P.- C.P.C. Y M.D.F. CESÁREO ESPARZA HAM. - AUDITOR ESPECIAL PARA ORGANISMOS PUBLICOS DESCENTRALIZADOS, FONDOS Y FIDECOMISOS
C.C.P.- ING. OMAR LOPEZ GUTIERREZ.- GERENTE COMAPA CAMARGO.
C.C.P.- C.P. MIRIAM AIDE SAENZ ADAME.- TESORERO MUNICIPAL
C.C.P.- ARCHIVO.

**MUNICIPIO DE
H. CAMARGO, TAMAULIPAS**



**INFORME CONTABLE,
PESUPUESTAL Y PROGRAMTICO**

2019

**COMISION MUNICIPAL DE AGUA Y
ALCANTARILLADO DEL MUNICIPIO DE
CAMARGO TAM**



**INFORME CONTABLE,
PESUPUESTAL Y PROGRAMTICO**

2019

**MUNICIPIO DE
H. CAMARGO, TAMAULIPAS**



**CUENTA PUBLICA
CONSOLIDADA 2019**

CD. H. CAMARGO, TAMPS., A 24 DE ABRIL DE 2020

DIP. GERARDO PEÑA FLORES
PRESIDENTE DE LA JUNTA DE COORDINACION POLITICA
DEL H. CONGRESO DEL ESTADO.
P R E S E N T E . -

En atención a las disposiciones establecidas en el artículo número 49, fracción XIII del Código Municipal para el Estado de Tamaulipas, así como también, en el artículo número 11 y 16a Ley de Fiscalización y Rendición de Cuentas para el Estado de Tamaulipas, y los artículos 46, 48 y 56 de la Ley General de Contabilidad Gubernamental, me permito remitir a Usted, 1 carpeta blanca ejecutiva de 1/2" de 3 aros que contiene la Cuenta Pública Consolidada del Ejercicio 2019, del Municipio de H. Camargo, Tamps, además un "CD" con su respaldo correspondiente en formato Excel, además del respaldo del sistema SAAGC.NET.

También se envía como anexo los Informes Contables, Presupuestales y Programáticos 2019, de los entes del Municipio de Camargo, Tamaulipas, los cuales se componen de la siguiente manera:


- 1) Municipio de Camargo, Tamaulipas:
 - a) 1 carpetas blancas ejecutivas de 1 1/2" de 3 aros, con la formatearía debidamente firmada.
 - b) 1 CD de 702 MB, espacio utilizado de 23.1 Mb, que contiene los formatos y auxiliares contables en formato Excel.

Comisión Municipal de Agua Potable y Alcantarillado del Municipio de Camargo:

- a) 1 Engargolado , con la formatearía debidamente firmada..
- b) 1 CD de 702MB, espacio utilizado de 163 Mb, que contiene los formatos en formato PDF.

Sin otro particular por el momento, aprovecho la ocasión para enviarle un cordial saludo y esperando dar cumplimiento a lo establecido, quedo a sus órdenes para cualquier aclaración al respecto.

ATENTAMENTE



DRA. LETICIA PEÑA VILLARREAL
PRESIDENTE MUNICIPAL



ADMINISTRACIÓN 2018 - 2021

C.C.P.- LIC.FRANCISCO JAVIER GARCIA CABEZA DE VACA. -GOBERNADOR CONSTITUCIONAL DE TAMAULIPAS
C.C.P.- ING. JORGE ESPINO ASCANIO. - AUDITOR SUPERIOR DEL ESTADO
C.C.P.- C.P. AURORA TERESA MORENO GONZÁLEZ. -AUDITOR ESPECIAL PARA AYUNTAMIENTOS Y PODERES DEL ESTADO
C.C.P.- C.P.C. Y M.D.F. CESÁREO ESPARZA HAM. - AUDITOR ESPECIAL PARA ORGANISMOS PUBLICOS DESCENTRALIZADOS, FONDOS Y FIDECOMISOS
C.C.P.- ING. OMAR LOPEZ GUTIERREZ.- GERENTE COMAPA CAMARGO.
C.C.P.- C.P. MIRIAM AIDE SAENZ ADAME.- TESORERO MUNICIPAL
C.C.P.- ARCHIVO.

**MUNICIPIO DE
H. CAMARGO, TAMAULIPAS**



H. CAMARGO
1858-1922



**INFORME CONTABLE,
PESUPUESTAL Y PROGRAMTICO**

2019

**COMISION MUNICIPAL DE AGUA Y
ALCANTARILLADO DEL MUNICIPIO DE
CAMARGO TAM**



**INFORME CONTABLE,
PESUPUESTAL Y PROGRAMTICO**

2019

**MUNICIPIO DE
H. CAMARGO, TAMAULIPAS**



H. CAMARGO
GOBIERNO MUNICIPAL 2016-2021



**CUENTA PUBLICA
CONSOLIDADA 2019**

CD. H. CAMARGO, TAMPS., A 24 DE ABRIL DE 2020

DIP. GERARDO PEÑA FLORES
PRESIDENTE DE LA JUNTA DE COORDINACION POLITICA
DEL H. CONGRESO DEL ESTADO.
P R E S E N T E . -

En atención a las disposiciones establecidas en el artículo número 49, fracción XIII del Código Municipal para el Estado de Tamaulipas, así como también, en el artículo número 11 y 16a Ley de Fiscalización y Rendición de Cuentas para el Estado de Tamaulipas, y los artículos 46, 48 y 56 de la Ley General de Contabilidad Gubernamental, me permito remitir a Usted, 1 carpeta blanca ejecutiva de 1/2" de 3 aros que contiene la Cuenta Pública Consolidada del Ejercicio 2019, del Municipio de H. Camargo, Tamps, además un "CD" con su respaldo correspondiente en formato Excel, además del respaldo del sistema SAAGC.NET.

También se envía como anexo los Informes Contables, Presupuestales y Programáticos 2019, de los entes del Municipio de Camargo, Tamaulipas, los cuales se componen de la siguiente manera:

- 1) Municipio de Camargo, Tamaulipas:
 - a) 1 carpetas blancas ejecutivas de 1 1/2 " de 3 aros, con la formatearía debidamente firmada.
 - b) 1 CD de 702 MB, espacio utilizado de 23.1 Mb, que contiene los formatos y auxiliares contables en formato Excel.

Comisión Municipal de Agua Potable y Alcantarillado del Municipio de Camargo:

- a) 1 Engargolado , con la formatearía debidamente firmada..
- b) 1 CD de 702MB, espacio utilizado de 163 Mb, que contiene los formatos en formato PDF.

Sin otro particular por el momento, aprovecho la ocasión para enviarle un cordial saludo y esperando dar cumplimiento a lo establecido, quedo a sus órdenes para cualquier aclaración al respecto.

ATENTAMENTE



DRA. LETICIA PEÑA VILLARREAL
PRESIDENTE MUNICIPAL



ADMINISTRACIÓN 2018 - 2021

C.C.P.- LIC.FRANCISCO JAVIER GARCIA CABEZA DE VACA. -GOBERNADOR CONSTITUCIONAL DE TAMAULIPAS
C.C.P.- ING. JORGE ESPINO ASCANIO. - AUDITOR SUPERIOR DEL ESTADO
C.C.P.- C.P. AURORA TERESA MORENO GONZÁLEZ. -AUDITOR ESPECIAL PARA AYUNTAMIENTOS Y PODERES DEL ESTADO
C.C.P.- C.P.C. Y M.D.F. CESÁREO ESPARZA HAM. - AUDITOR ESPECIAL PARA ORGANISMOS PUBLICOS DESCENTRALIZADOS, FONDOS Y FIDECOMISOS
C.C.P.- ING. OMAR LOPEZ GUTIERREZ.- GERENTE COMAPA CAMARGO.
C.C.P.- C.P. MIRIAM AIDE SAENZ ADAME.- TESORERO MUNICIPAL
C.C.P.- ARCHIVO.

**MUNICIPIO DE
H. CAMARGO, TAMAULIPAS**



H. CAMARGO
TAMAULIPAS



**INFORME CONTABLE,
PESUPUESTAL Y PROGRAMTICO**

2019

**COMISION MUNICIPAL DE AGUA Y
ALCANTARILLADO DEL MUNICIPIO DE
CAMARGO TAM**



**INFORME CONTABLE,
PESUPUESTAL Y PROGRAMTICO**

2019

**MUNICIPIO DE
H. CAMARGO, TAMAULIPAS**



H. CAMARGO
GOBIERNO MUNICIPAL 2018-2021



**CUENTA PUBLICA
CONSOLIDADA 2019**

1

ESTADO DE SITUACION FINANCIERA

	MUNICIPIO	COMAPA	DEMINUCION	CONSOLIDADO 2019	MUNICIPIO	COMAPA	DEMINUCION	CONSOLIDADO 2018	MUNICIPIO	COMAPA	DEMINUCION	CONSOLIDADO 2018
1.0 ACTIVO												
1.1 Activo Circulante												
1.1.1 Efectivo y Equivalentes	9,189,089	997,195	110,000	10,186,285	2,725,501	2,721	2,728,222	5,443,018	3,081,915	110,000	110,000	13,894,591
1.1.2 Derechos a Recibir Efectivo o Equivalentes	927,775	25,744,085	110,000	26,561,859	2,087,600	21,175,592	23,184,161	0	110,000	0	110,000	0
1.1.3 Derechos a Recibir Bienes o Servicios	3,642,394	395,243		4,037,637	1,322,519	395,243	1,717,762					
1.1.4 Inventarios												
1.1.5 Almacenes												
1.1.6 Estimación por Pérdida o Deterioro de Activos Circulantes		-2,271		-2,271		52,945	52,945					
1.1.9 Otros Activos Circulantes												
Total de Activos Circulantes	13,759,257	27,134,252	110,000	40,783,509	6,115,621	21,627,470	27,633,091	5,443,018	3,191,915	110,000	110,000	13,894,591
1.2 Activo No Circulante												
1.2.1 Inversiones Financieras a Largo Plazo												
1.2.2 Derechos a Recibir Efectivo o Equivalentes a Largo Plazo												
1.2.3 Bienes Inmuebles, Infraestructura y Constr	3,640,787	3,646,120		7,286,907	3,640,787	3,646,120	7,286,907	633,618	633,618		633,618	633,618
1.2.4 Bienes Muebles	15,170,749	4,512,661		19,683,430	15,534,965	4,536,579	20,271,544	0	0		0	0
1.2.5 Activos Intangibles	0	61,289		61,289	21,908	26,289	48,195					
1.2.6 Depreciaciones, Deterioro y Amortización A	-8,126,208			-8,126,208								
1.2.7 Activos Diferidos												
1.2.8 Estimación por Pérdida o Deterioro de Activos no Circulantes												
1.2.9 Otros Activos no Circulantes												
Total de Activos No Circulantes	10,683,328	8,220,090	0	18,903,418	19,597,658	8,008,988	27,606,646	633,618	633,618	0	633,618	633,618
Total de Pasivos No Circulantes												
3.0 HACIENDA PÚBLICA / PATRIMONIO												
3.1 Hacienda Pública / Patrimonio Contribuido												
3.1.1 Aportaciones	0	648,000	0	648,000	0	648,000	648,000	0	648,000	0	648,000	648,000
3.1.2 Donaciones de Capital												
3.1.3 Actualización de la Hacienda Pública / Patrimonio	18,365,949	31,514,427	0	49,880,376	14,110,528	25,953,000	40,063,528	648,000	648,000	0	648,000	648,000
3.2 Hacienda Pública / Patrimonio Generado												
3.2.1 Resultado del Ejercicio (Ahorro/Desahorro)	9,836,025	-15,692,960		-5,856,935	-4,504,001	13,981,172	3,677,171	49,880,376	14,110,528	25,953,000	0	40,063,528
3.2.2 Resultado de Ejercicios Anteriores	8,528,324	18,086,633		26,614,957	18,614,529	15,236,995	33,851,524	27,615,958	18,614,529	15,236,995	0	33,851,524
3.2.3 Reservas												
3.2.4 Reservas												
3.2.5 Rectificaciones de Resultados de Ejercicios Anteriores												
3.3 Exceso o Insuficiencia en la Actualización de la H.												
3.3.1 Resultado por Posición Menoritaria												
3.3.2 Resultado por Tenencia de Activos no Monetarios												
Total Hacienda Pública / Patrimonio	18,365,949	32,162,427	0	50,528,376	14,110,528	26,601,000	40,711,528	648,000	648,000	0	648,000	648,000
Total de Pasivo y Hacienda Pública / Patrimonio	24,442,585	35,354,342	110,000	59,686,927	25,713,278	29,636,458	55,239,736	6,115,621	3,191,915	110,000	110,000	14,528,209

PRESIDENTE MUNICIPAL
DRA. CARMEN AMARAL


ESTADOS UNIDOS MEXICANOS
H. CAMARGO, TAM.
ADMINISTRACIÓN 2018-2021

TESORERO MUNICIPAL
C.P. MIBEL DE LA TORRE

ESTADOS UNIDOS MEXICANOS
H. CAMARGO, TAM.
ADMINISTRACIÓN 2018-2021

SINDICO MUNICIPAL
L.C. RAFAEL GONZALEZ FERNANDEZ

ESTADOS UNIDOS MEXICANOS
H. CD. CAMARGO, TAM.
ADMINISTRACIÓN 2018-2021

CONTRALOR MUNICIPAL
C.P.A. MA. DE JESUS GONZALEZ RODRIGUEZ

ESTADOS UNIDOS MEXICANOS
H. CAMARGO, TAM.
ADMINISTRACIÓN 2018-2021

2

ESTADO DE ACTIVIDADES



H. CAMARGO
GOBIERNO MUNICIPAL 2018-2021



MUNICIPIO DE CAMARGO, TAMAULIPAS.
ESTADO DE ACTIVIDADES
DEL 1 DE ENERO AL 31 DE DICIEMBRE 2019

	MUNICIPIO	COMAPA	DISMINUCION	2019	MUNICIPIO	COMAPA	2018
4 INGRESOS Y OTROS BENEFICIOS							
4.1 Ingresos de la Gestión:	3,181,584	20,974,654	-2,008,572	22,147,666	2,258,620	19,154,232	21,412,852
4.1.1 Impuestos	2,259,081			2,259,081	2,002,245		2,002,245
4.1.2 Cuotas y aportaciones de seguridad social	0			0	0		0
4.1.3 Contribuciones de Mejoras	0			0	0		0
4.1.4 Derechos	914,203	20,974,654	-2,008,572	19,880,285	254,675	19,154,232	19,408,907
4.1.5 Productos de Tipo Corriente ¹	8,300			8,300	1,700		1,700
4.1.6 Aprovechamientos de Tipo corriente	0			0	0		0
4.1.7 Ingresos por Venta de Bienes y Servicios	0			0	0		0
4.1.9 Ingresos no Comprendidos en las Fracciones de la Ley de Ingresos Causados en Ejercicios Fiscales Anteriores Pendientes de							
4.2 Participaciones, Aportaciones, Transferencias, Asignaciones, Subsidios y Otras Ayudas	85,704,146	0		85,704,146	77,076,553	139,152	77,215,705
4.2.1 Participaciones y Aportaciones	85,704,146	0		85,704,146	77,076,553	139,152	77,215,705
4.2.2 Transferencias, Asignaciones, subsidios y Otras Ayudas	0			0	0		0
4.3 Otros Ingresos y Beneficios	0	894		894	0	-2,523	0
4.3.1 Ingresos Financieros		894		894		2,940	2,940
4.3.2 Incremento por Variación de Inventarios	0			0			0
4.3.3 Disminución del Exceso de Estimaciones por Perdida o Deterioro u Obsolescencia	0			0			0
4.3.4 Disminución del Exceso de Provisiones	0			0			0
4.3.9 Otros Ingresos y Beneficios Varios	0			0		-5,463	-5,463
Total de Ingresos y Otros Beneficios	88,885,730	20,975,548	-2,008,572	107,852,706	79,335,174	19,290,861	98,626,035
5 GASTOS Y OTRAS PÉRDIDAS							
5.1 Gastos de Funcionamiento	57,943,472	15,376,068	0	73,319,540	50,805,124	15,383,335	66,188,459
5.1.1 Servicios Personales	30,832,342	7,442,470		38,274,812	28,433,273	7,061,048	35,494,321
5.1.2 Materiales y Suministros	12,649,022	1,830,389		14,479,411	10,811,633	1,254,935	12,066,568
5.1.3 Servicios Generales	14,462,108	6,103,209		20,565,317	11,560,219	7,067,352	18,627,571
5.2 Transferencias, Asignaciones, Subsidios y	3,394,845	0	-2,008,572	1,386,273	2,218,586	19,834	2,238,420
5.2.1 Transferencias Internas y Asignaciones al Sec	0			0	0		0

“Bajo protesta de decir verdad declaramos que los Estados Financieros y sus notas, son razonablemente correctos y son responsabilidad del emisor”



H. CAMARGO
GOBIERNO MUNICIPAL 2018-2021



MUNICIPIO DE CAMARGO, TAMAULIPAS.
ESTADO DE ACTIVIDADES
DEL 1 DE ENERO AL 31 DE DICIEMBRE 2019

	MUNICIPIO	COMAPA	DISMINUCION	2019	MUNICIPIO	COMAPA	2018
5.2.2 Transferencias al Resto del Sector Público	0			0	1,366,509		1,366,509
5.2.3 Subsidios y Subvenciones	2,008,572		-2,008,572	0	0		0
5.2.4 Ayudas Sociales	1,386,273	0		1,386,273	852,077	19,834	871,911
5.2.5 Pensiones y Jubilaciones				0	0		0
5.2.6 Transferencias a Fideicomisos, Mandatos y Contratos Análogos				0	0		0
5.2.7 Transferencias a la Seguridad Social				0	0		0
5.2.8 Donativos				0	0		0
5.2.9 Transferencias al Exterior				0	0		0
5.3 Participaciones y Aportaciones	1,374,759	0	0	1,374,759	1,623,356	0	1,623,356
5.3.1 Participaciones				0	0		0
5.3.2 Aportaciones				0	0		0
5.3.3 Convenios	1,374,759			1,374,759	1,623,356		1,623,356
5.4 Intereses, Comisiones y Otros Gastos de la	0	0	0	0	0	0	0
5.4.1 Intereses de la Deuda Pública				0	0		0
5.4.2 Comisiones de la Deuda Pública				0	0		0
5.4.3 Gastos de la Deuda Pública				0	0		0
5.4.4 Costo por Coberturas				0	0		0
5.4.5 Apoyos Financieros				0	0		0
5.5 Otros Gastos y Pérdidas Extraordinarias	8,128,208	0	0	8,128,208	0	0	0
5.5.1 Estimaciones, Depreciaciones, Deterioros, Obsolescencia y Amortizaciones	8,128,208			8,128,208			0
5.5.2 Provisiones				0			0
5.5.3 Disminución de Inventarios				0			0
5.5.4 Aumento por Insuficiencia de Estimaciones por Pérdida o Deterioro y Obsolescencia				0			0
5.5.5 Aumento por Insuficiencia de Provisiones		0		0			0
5.5.9 Otros Gastos		0		0		0	0
5.6 Inversión Pública	8,207,821	0	0	8,207,821	29,192,108	0	29,192,108
5.6.1 Inversión Pública No Capitalizable	8,207,821			8,207,821	29,192,108		29,192,108
Total de Gastos y Otras Pérdidas	79,049,105	15,376,068	-2,008,572	92,416,601	83,839,175	15,403,169	99,242,344

“Bajo protesta de decir verdad declaramos que los Estados Financieros y sus notas, son razonablemente correctos y son responsabilidad del emisor”

MUNICIPIO	COMAPA	DISMINUCION	2019	MUNICIPIO	COMAPA	2018
			0			0
			0			0
Resultado del Ejercicio (Ahorro/Desahorro)			9,836,625	5,599,480	0	15,436,105
					-4,504,001	3,887,692
						-616,309

PRESIDENTE MUNICIPAL
 DRA. VERENA PENNA VIZARRREAL

ADMINISTRACIÓN 2018 - 2021

TESORERO MUNICIPAL
 C.P. MIRIAM AIDE SAENZ ZADAME

ADMINISTRACIÓN 2018-2021

SINDICO MUNICIPAL
 LIC. RAYMUNDO VIZARRREAL

COMISION DE HDA.
 H. CD. CAMARGO, TAM.
 ADMINISTRACIÓN 2018-2021

CONTRALOR MUNICIPAL
 C.P.A. MA. DE JESUS URIBE RODRIGUEZ

3

ESTADO DE VIARIACION EN LA HACIENDA PUBLICA

Concepto	MUNICIPIO					COMAPA					CONSOLIDADO 2018	
	Hacienda Pública / Patrimonio Contribuido	Hacienda Pública / Patrimonio Generado De Ejercicios Anteriores	Hacienda Pública / Patrimonio Generado Del Ejercicio	Ajustes Por Cambios De Valor	Total	Hacienda Pública / Patrimonio Contribuido	Hacienda Pública / Patrimonio Generado De Ejercicios Anteriores	Hacienda Pública / Patrimonio Generado Del Ejercicio	Ajustes Por Cambios De Valor	Total		
Rectificaciones de Resultados de Ejercicios Anteriores 2018												
Patrimonio Neto Inicial Ajustado del Ejercicio												
Aportaciones												
Donaciones de Capital												
Actualización de la Hacienda Pública/Patrimonio												
Variaciones de la Hacienda Pública / Patrimonio Neto del Ejercicio												
Resultado del ejercicio (Ahorro / Desahorro)		18,614,528.72	- 4,504,000.93		-4,504,001		10,093,480		0	10,093,480		5,589,479
Resultados de Ejercicios Anteriores		18,614,528.72			18,614,529		15,821,466			15,821,466		34,435,995
Revalúos												
Reservas												
Hacienda Pública / Patrimonio Neto del Ejercicio 2019		18,614,529	-4,504,001		14,110,528		26,562,946		0	26,562,946		40,673,474
Cambios en la Hacienda Pública / Patrimonio Neto del Ejercicio 2019												
Aportaciones												
Donaciones de Capital												
Actualización de la Hacienda Pública/Patrimonio												
Variaciones de la Hacienda Pública / Patrimonio Neto del Ejercicio												
Resultado del ejercicio (Ahorro / Desahorro)			9,836,625		9,836,625		0		0	5,599,480		15,436,105
Resultados de Ejercicios Anteriores												-5,581,204
Revalúos												
Reservas												
Saldo Neto en la Hacienda Pública / Patrimonio 2019		0	-4,504,001		18,365,949		26,562,946		0	32,162,426		50,528,375

PRESIDENTE MUNICIPAL





TESORERO MUNICIPAL



SINDICO MUNICIPAL

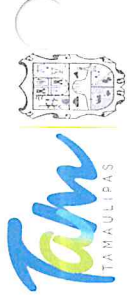


CONTRALOR MUNICIPAL



"Bajo protesta de decir verdad certifico que los Estados Financieros y sus notas son correctos y son responsabilidad del emisor"
ADMINISTRACIÓN 2018 - 2021

4

ESTADO DE CAMBIOS EN LA SITUACION FINANCIERA



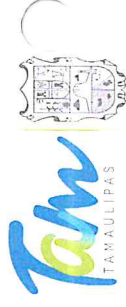
Concepto	MUNICIPIO		COMAPA		CONSOLIDADA 2019	
	Origen -	Aplicación +	Origen -	Aplicación +	Origen -	Aplicación +
ACTIVO						
Activo Circulante						
Efectivo y Equivalentes		6,463,587.55		994,475		7,458,063
Derechos a Recibir Efectivo o Equivalentes	1,139,825.21			4,567,523		3,427,698
Derechos a Recibir Bienes o Servicios		2,319,874.58				2,319,875
Inventarios						
Almacenes						
Estimación por Pérdida o Deterioro de Activos Circulantes			55,217		55,217	
Otros Activos Circulantes						
Activo No Circulante						
Inversiones Financieras a Largo Plazo						
Derechos a Recibir Efectivo o Equivalentes a Largo Plazo						
Bienes Inmuebles, Infraestructura y Construcciones en Proceso						
Bienes Muebles						
Activos Intangibles	764,217			176,102	588,115	13,094
Depreciación, Deterioro y Amortización Acumulada de Bienes	21,906			35,000		
Activos Diferidos	8,128,208				8,128,208	
Estimación por Pérdida o Deterioro de Activos No Circulantes						
Otros Activos no Circulantes						
PASIVO						
Pasivo Circulante						
Cuentas por Pagar a Corto Plazo						
Documentos por Pagar Corto Plazo						
Porción a Corto Plazo de la Deuda Pública a Largo Plazo						
Títulos y Valores a Corto Plazo						
Pasivos Diferidos a Corto Plazo						
Fondos y Bienes de Terceros en Garantía y/o Administración a Corto Plazo						
Provisiones a Corto Plazo						
Otros Pasivos a Corto Plazo		5,526,114		156,456		5,369,658
Pasivo No Circulante						
Cuentas por Pagar a Largo Plazo						
Documentos por Pagar a Largo Plazo						
						0

"Bajo protesta de decir verdad declaramos que los Estados Financieros y sus notas, son razonablemente correctos y son responsabilidad del emisor"




H. CAMARGO
GOBIERNO MUNICIPAL 2018-2021

**MUNICIPIO DE CAMARGO, TAMAULIPAS.
ESTADO DE CAMBIOS EN LA SITUACION FINANCIERA
DEL 01 DE ENERO AL 31 DE DICIEMBRE DEL 2019**



Concepto	MUNICIPIO		COMAPA		CONSOLIDADA 2019	
	Origen -	Aplicación +	Origen -	Aplicación +	Origen -	Aplicación +
Deuda Pública a Largo Plazo						
Pasivos Diferidos a Largo Plazo						
Fondos y Bienes de Terceros en Garantía y/o Administración a Largo Plazo						
Provisiones a Largo Plazo						
HACIENDA PÚBLICA / PATRIMONIO						
<i>Hacienda Pública / Patrimonio Contribuido</i>						
Aportaciones						
Donaciones de Capital						
Actualización de la Hacienda Pública / Patrimonio						
<i>Hacienda Pública / Patrimonio Generado</i>						
Resultado del Ejercicio (Ahorro/Desahorro)	14,340,626		1,711,788		16,052,414	
Resultado de Ejercicios Anteriores		10,085,205	3,849,639			6,235,566
Revalúos						
Reservas						
Rectificaciones de Resultados de Ejercicios Anteriores						
Exceso o Insuficiencia en la Actualización de la Hacienda Pública / Patrimonio						
Resultado por Posición Monetaria						
Resultado por Tenencia de Activos no Monetarios						



PRESIDENTE MUNICIPAL

[Signature]
DRA. LETICIA PEÑA VILLARREAL

SINDICO MUNICIPAL

ADMINISTRACIÓN 2018 - 2021



CONTRALOR MUNICIPAL

[Signature]
C.P. MIRIAM AIDE SAENZ ADAM

ADMINISTRACIÓN 2018-2021



C.P.A. MA. DE JESUS URIBE RODRIGUEZ

COMISION DE HDA.

LIC. RAYMUNDO QUINTELA FERNANDEZ

ADMINISTRACIÓN 2018-2021

"Bajo protesta de decir verdad de la Comisión de HDA. Camargo, Tamaulipas, Financieros y sus notas, son razonablemente correctos y son de responsabilidad del emisor"


5

ESTADO DE FLUJO DE EFECTIVO



H. CAMARGO
GOBIERNO MUNICIPAL 2018-2021

MUNICIPIO DE CAMARGO, TAMAULIPAS.
ESTADO DE FLUJOS DE EFECTIVO
DEL 01 DE ENERO AL 31 DE DICIEMBRE DE 2019



CONCEPTO	MUNICIPIO	COMAPA	DISMINUCION	CONSOLIDADO 2019	MUNICIPIO	COMAPA	CONSOLIDADO 2018
Flujos de Efectivo de las Actividades de Operación							
Origen							
Impuestos	88,885,730	19,290,861	0	108,176,591	81,393,921	19,290,861	98,623,095
Cuotas y Aportaciones de Seguridad Social	2,259,081			2,259,081	2,002,245		2,002,245
Contribuciones de Mejoras	0	0	0	0	0	0	0
Derechos	914,203	19,154,232		20,068,435	254,675	19,154,232	19,408,907
Productos de Tipo Corriente	0	0		0	1,700		1,700
Aprovechamientos de Tipo Corriente	8,300			8,300	0		0
Ingresos por Venta de Bienes y Servicios	0			0	0		0
Ingresos no Comprendidos en las Fracciones de la Ley de Ingresos Causados en Ejercicios Fiscales Anteriores							
Pendientes de Liquidación o Pago	0			0	0		0
Participaciones y Aportaciones	85,704,146	139,152		85,843,298	77,076,553	139,152	77,215,705
Transferencias, Asignaciones, Subsidios y Otras Ayudas	0	-5,463		-5,463	0	-5,463	-5,463
Otros Orígenes de Operación	0	2,940		2,940	2,058,747	2,940	2,061,687
Aplicación							
Servicios Personales	67,949,382	15,441,223	0	83,390,605	55,297,932	15,441,223	70,739,155
Materiales y Suministros	30,832,342	7,099,102		37,931,444	28,433,273	7,099,102	35,532,375
Servicios Generales	12,641,378	1,254,935		13,896,313	10,971,837	1,254,935	12,226,772
Transferencias Internas y Asignaciones al Sector Público	14,347,108	7,067,352		21,414,460	12,050,880	7,067,352	19,118,232
Transferencias al Resto del Sector Público	0	0		0	0	0	0
Subsidios y Subvenciones	2,008,572			2,008,572	1,366,509		1,366,509
Ayudas Sociales	1,386,273	19,834		1,406,107	852,077	19,834	871,911
Descuentos	0			0	0		0
Pensiones y Jubilaciones	0			0	0		0
Transferencias a Fideicomisos, Mandatos y Contratos Análogo	0			0	0		0
Transferencias a la Seguridad Social	0			0	0		0
Donativos	0			0	0		0
Transferencias al Exterior	0			0	0		0
Participaciones	0			0	0		0
Aportaciones	0			0	0		0
Convenios	1,374,759			1,374,759	1,623,356		1,623,356
Otras Aplicaciones de Operación	5,358,950	0		5,358,950		0	0
Servicio de la Deuda							
Flujos Netos de Efectivo por Actividades de Operación	20,936,348	3,849,638	0	24,785,986	26,095,989	3,849,638	27,883,940
Flujos de Efectivo de las Actividades de Inversión							
Origen							
Bienes Inmuebles, Infraestructura y Construcciones en Proceso				0			0
				0			0
				0			0
				0			0

"Bajo protesta de decir verdad declaramos que los Estados Financieros y sus notas, son razonablemente correctos y son responsabilidad del emisor"

5

ESTADO DE FLUJO DE EFECTIVO

CONCEPTO	2019			2018			
	MUNICIPIO	COMAPA	DISMINUCION	CONSOLIDADO	MUNICIPIO	COMAPA	CONSOLIDADO
Flujos de Efectivo de las Actividades de Operación							
Origen							
Impuestos	88,885,730	19,290,861	0	108,176,591	81,393,921	19,290,861	98,623,095
Cuotas y Aportaciones de Seguridad Social	2,259,081			2,259,081	2,002,245		2,002,245
Contribuciones de Mejoras	0			0	0		0
Derechos	914,203	19,154,232		20,068,435	254,675	19,154,232	19,408,907
Productos de Tipo Corriente	0			0	1,700		1,700
Aprovechamientos de Tipo Corriente	8,300			8,300	0		0
Ingresos por Venta de Bienes y Servicios	0			0	0		0
Ingresos no Comprendidos en las Fracciones de la Ley de Ingresos Causados en Ejercicios Fiscales Anteriores							
Pendientes de Liquidación o Pago	0			0	0		0
Participaciones y Aportaciones	85,704,146	139,152		85,843,298	77,076,553	139,152	77,215,705
Transferencias, Asignaciones, Subsidios y Otras Ayudas	0	-5,463		-5,463	0	-5,463	-5,463
Otros Orígenes de Operación	0	2,940		2,940	2,058,747	2,940	2,061,687
	67,949,382	15,441,223	0	83,390,605	55,297,932	15,441,223	70,739,155
Aplicación							
Servicios Personales	30,832,342	7,099,102		37,931,444	28,433,273	7,099,102	35,532,375
Materiales y Suministros	12,641,378	1,254,935		13,896,313	10,971,837	1,254,935	12,226,772
Servicios Generales	14,347,108	7,067,352		21,414,460	12,050,880	7,067,352	19,118,232
Transferencias Internas y Asignaciones al Sector Público	0			0	0		0
Transferencias al Resto del Sector Público	0			0	1,366,509		1,366,509
Subsidios y Subvenciones	2,008,572			2,008,572	0		0
Ayudas Sociales	1,386,273	19,834		1,406,107	852,077	19,834	871,911
Descuentos	0			0	0		0
Pensiones y Jubilaciones	0			0	0		0
Transferencias a Fideicomisos, Mandatos y Contratos Análogo	0			0	0		0
Transferencias a la Seguridad Social	0			0	0		0
Donativos	0			0	0		0
Transferencias al Exterior	0			0	0		0
Participaciones	0			0	0		0
Aportaciones	0			0	0		0
Convenios	1,374,759			1,374,759	1,623,356		1,623,356
Otras Aplicaciones de Operación	5,358,950	0		5,358,950		0	0
Servicio de la Deuda							
Flujos Netos de Efectivo por Actividades de Operación	20,936,348	3,849,638	0	24,785,986	26,095,989	3,849,638	27,883,940
				0			0
Flujos de Efectivo de las Actividades de Inversión							
Origen							
Bienes Inmuebles, Infraestructura y Construcciones en Proceso				0			0
				0			0
				0			0
				0			0
				0			0
				0			0

“Bajo protesta de decir verdad declaramos que los Estados Financieros y sus notas, son razonablemente correctos y son responsabilidad del emisor”

NOTAS A LOS ESTADOS FINANCIEROS

Notas de Desglose

ESTADO DE SITUACION FINANCIERA

ACTIVO	2019	2018	VARIACION
<i>Activo Circulante</i>			
Efectivo y Equivalentes	10,186,285	2,728,222	7,458,063
Derechos a Recibir Efectivo o Equivalentes	26,561,859	23,134,161	3,427,698
Derechos a Recibir Bienes o Servicios	4,037,637	1,717,762	2,319,875
Almacenes	-2,271	52,945	-55,216
Estimación por Pérdida o Deterioro de Activos Circulantes			
TOTAL	40,783,509	27,633,091	13,150,419

Activo No Circulante

Inversiones Financieras a Largo Plazo			
Bienes Inmuebles, Infraestructura y Construcción	7,286,907	7,286,907	0
Bienes Muebles	19,683,430	20,271,544	-588,115
Activos Intangibles	61,289	48,195	13,094
Depreciaciones, Deterioro y Amortización Acumu	-8,128,208	0	-8,128,208
Activos Diferidos			
TOTAL	18,903,418	27,606,646	-8,703,228

Pasivo	9,158,551	14,528,208	-5,369,657
Hacienda Pública / Patrimonio	50,528,376	40,711,528	9,816,848

EXISTE ELIMINACION DE LA RELACION DEUDOR-ACREEDORE ENTRE LOS DOS ENTES POR \$110,000.00

ESTADO DE ACTIVIDADES

ENTE	INGRESOS	EGRESOS	RESULTADO DEL EJERCICIO (AHORRO/DESAHORRO)
MUNICIPIO DE CAMARGO, TAMAULIPAS	88,885,729.51	79,049,104.79	9,836,624.72
COMAPA	20,975,548	15,376,068	5,599,480
TOTAL	109,861,278	94,425,173	15,436,105

NO HAY TRANSFERENCIAS QUE ELIMINAR ENTRE LOS DOS ENTES (INGRESOS-EGRESOS)

ESTADO DE VARIACION EN LA HACIENDA PUBLICA

CONCEPTO	MUNICIPIO	COMAPA	TOTAL
Saldo Neto en la Hacienda Pública / Patrimonio 2018	18,365,949	32,162,426	50,528,375

ESTADO DE FLUJOS DE EFECTIVO

CONCEPTO	MUNICIPIO 2019	COMAPA 2018	Incremento/Disminución 2019
Incremento/Disminución Neta en el Efectivo y Equivalentes al Efectivo	6,463,588	-875,938	5,587,650
Efectivo y Equivalente al Efectivo al Inicio del Ejercicio	2,725,501	878,659	3,604,160
Efectivo y Equivalente al Efectivo al Final del Ejercicio	9,189,089	2,721	9,191,810

Notas de Memoria

Las notas de memoria, se encuentran integradas en cada informe contable, presupuestal y programático de cada ente público

Notas de Gestión Administrativa

Las notas de gestión administrativa, se encuentran integradas en cada informe contable, presupuestal y programático de cada ente público

PRESIDENTE MUNICIPAL

DRA. LETICIA PEÑA VILLARREAL



ADMINISTRACIÓN 2018 - 2021

TESORERO MUNICIPAL

C.P. MIRIAM AIDE SAENZ ADAME

ADMINISTRACIÓN 2018-2021

SINDICO MUNICIPAL

LIC. RAYMUNDO QUINTELA FERNANDEZ



COMISION DE HDA.
H. CD. CAMARGO, TAM.
ADMINISTRACIÓN 2018-2021

CONTRALOR MUNICIPAL

C.P.A. MA. DE JESUS URIBE RODRIGUEZ

