





	2020	2019
4 INGRESOS Y OTROS BENEFICIOS		
4.1 Ingresos de la Gestión:	407,496.00	399,695.00
4.1.1 Impuestos	248,723.83	238,084.18
4.1.2 Cuotas y aportaciones de seguridad social		
4.1.3 Contribuciones de Mejoras		
4.1.4 Derechos	49,945.00	69,191.00
4.1.5 Productos de Tipo Corriente ¹	-	-
4.1.6 Aprovechamientos de Tipo corriente	-	500.00
4.1.7 Ingresos por Venta de Bienes y Servicios		
4.1.9 Ingresos no Comprendidos en las Fracciones de la Ley de Ingresos Causados en Ejercicios Fiscales Anteriores Pendientes de Liquidación o Pago	108,827.17	91,919.82
4.2 Participaciones, Aportaciones, Transferencias, Asignaciones, Subsidios y Otras Ayudas	35,887,150.02	34,170,351.08
4.2.1 Participaciones y Aportaciones	35,887,150.02	34,170,351.08
4.2.2 Transferencias, Asignaciones, subsidios y Otras Ayudas		
4.3 Otros Ingresos y Beneficios	-	-
4.3.1 Ingresos Financieros		
4.3.2 Incremento por Variación de Inventarios		
4.3.3 Disminución del Exceso de Estimaciones por Pérdida o Deterioro u Obsolescencia		
4.3.4 Disminución del Exceso de Provisiones		
4.3.9 Otros Ingresos y Beneficios Varios		
Total de Ingresos y Otros Beneficios	36,294,646.02	34,570,046.08
5 GASTOS Y OTRAS PÉRDIDAS		
5.1 Gastos de Funcionamiento	23,420,979.61	23,215,439.84
5.1.1 Servicios Personales	7,367,758.08	6,178,637.16
5.1.2 Materiales y Suministros	8,472,297.24	7,819,972.99
5.1.3 Servicios Generales	7,580,924.29	9,216,829.69
5.2 Transferencias, Asignaciones, Subsidios y Otras Ayudas	2,176,821.25	2,136,321.38
5.2.1 Transferencias Internas y Asignaciones al Sector Público		
5.2.2 Transferencias al Resto del Sector Público		
5.2.3 Subsidios y Subvenciones		
5.2.4 Ayudas Sociales	2,176,821.25	2,136,321.38
5.2.5 Pensiones y Jubilaciones		
5.2.6 Transferencias a Fideicomisos, Mandatos y Contratos Análogos		
5.2.7 Transferencias a la Seguridad Social		
5.2.8 Donativos		
5.2.9 Transferencias al Exterior		
5.3 Participaciones y Aportaciones	-	2,516.33
5.3.1 Participaciones		
5.3.2 Aportaciones		
5.3.3 Convenios	-	2,516.33
5.4 Intereses, Comisiones y Otros Gastos de la Deuda Pública	-	-
5.4.1 Intereses de la Deuda Pública		
5.4.2 Comisiones de la Deuda Pública		
5.4.3 Gastos de la Deuda Pública		
5.4.4 Costo por Coberturas		
5.4.5 Apoyos Financieros		
5.5 Otros Gastos y Pérdidas Extraordinarias	-	-

MUNICIPIO DE NUEVO MORELOS, TAM.
 Estado de Actividades
 DEL 1o. DE ENERO AL 31 DE DICIEMBRE DEL 2020

	2020	2019
5.5.1 Estimaciones, Depreciaciones, Deterioros, Obsolescencia y Amortizaciones		
5.5.2 Provisiones		
5.5.3 Disminución de Inventarios		
5.5.4 Aumento por Insuficiencia de Estimaciones por Pérdida o Deterioro y Obsolescencia		
5.5.5 Aumento por Insuficiencia de Provisiones		
5.5.9 Otros Gastos		
5.6 Inversión Pública	10,092,839.99	8,119,908.88
5.6.1 Inversión Pública No Capitalizable	10,092,839.99	8,119,908.88
Total de Gastos y Otras Pérdidas	35,690,640.85	33,474,186.43
Resultado del Ejercicio (Ahorro/Desahorro)	604,005.17	1,095,859.65

ESTADOS UNIDOS MEXICANOS

PRESIDENTE MUNICIPAL

Eunice Hernández Martínez

C. EUNICE HERNÁNDEZ MARTÍNEZ

PRESIDENCIA
2018 - 2021
NVO MORELOS TAM

ESTADOS UNIDOS MEXICANOS

TESORERO MUNICIPAL

TESORERIA

Ing. Ernesto Navera Cortina

ING. ERNESTO NAVERA CORTINA

CONTRALOR MUNICIPAL

CONTRALORIA

C. DANIEL ALEJANDRO PARDO REYNA

NVO. MORELOS, TAM

ESTADOS UNIDOS MEXICANOS

SINDICO MUNICIPAL

Jose Miguel Palomares Gonzalez

C. JOSE MIGUEL PALOMARES GONZALEZ

SINDICATURA
2018 - 2021
NVO. MORELOS, TAM