

# ESTADOS E INFORMACIÓN CONTABLE



# 1.- ESTADO DE SITUACIÓN FINANCIERA



PRESIDENCIA MUNICIPAL DE NUEVO MORELOS, TAM.  
ESTADO DE SITUACION FINANCIERA  
AL 31 DE DICIEMBRE DEL 2020



	2019	2020		2019	2020
<b>1 ACTIVO</b>			<b>2 PASIVO</b>		
<b>1.1 ACTIVO CIRCULANTE</b>	\$ 3,680,915.24	\$ 3,796,143.05	<b>2.1 PASIVO CIRCULANTE</b>	\$ 1,159,270.97	\$ 954,808.88
1.1.1 EFECTIVO Y EQUIVALENTES	\$ 1,747,159.89	\$ 1,769,098.38	2.1.1 CUENTAS POR PAGAR A CORTO PLAZO	\$ 623,497.23	\$ 693,347.89
1.1.1.1 CAJA	\$ 533.00	\$ 533.00	2.1.1.2 PROVEEDORES POR PAGAR A CORTO PLAZO	78,614.04	78,614.04
1.1.1.2 BANCOS	1,746,626.89	1,768,565.38	2.1.1.3 CONTRATISTAS POR OBRAS PUBLICAS POR PAGAR A CP	(9,035.18)	(9,035.18)
1.1.1.6 DEP. DE FONDOS DE TERCEROS OTORGADOS	-	-	2.1.1.5 TRANSFERENCIAS OTORGADAS POR PAGAR A CORTO PLAZO	-	-
1.1.2 DERECHOS A RECIBIR EFECTIVO O EQ.	\$ 1,922,687.49	\$ 2,014,976.81	2.1.1.7 RETENCIONES Y CONTRIBUCIONES POR PAGAR CP.	446,378.39	446,378.39
1.1.2.3 DEUDORES DIV. POR COBRAR A CORTO PLAZO	1,922,687.49	2,014,976.81	2.1.1.9 ACREEDORES DIVERSOS	107,539.98	177,390.64
1.1.3 DERECHOS A RECIBIR BIENES Y SERVICIOS	\$ 11,067.86	\$ 12,067.86	2.1.2 DOCUMENTOS POR PAGAR A CORTO PLAZO	\$ 535,773.74	\$ 261,460.99
1.1.3.1 ANT. A PROV. POR PRESTACION SERV. CORTO P.	11,067.86	12,067.86	2.1.2.1 DOCUMENTOS POR PAGAR A CORTO PLAZO	-	-
1.1.3.4 ANT. A CONT. POR OBRAS PUBLICAS A CP	0.00	-	2.1.2.9 IMPUESTOS POR PAGAR	535,773.74	261,460.99
<b>1.2 ACTIVO NO CIRCULANTE</b>	\$ 9,851,268.48	\$ 10,135,583.75	2.1.9 OTROS PASIVOS A CORTO PLAZO	\$ -	\$ -
1.2.3 BIENES INMUEBLES, INFRA Y CONST. EN PROC.	\$ 3,978,734.43	\$ 4,088,734.43	2.1.9.9 ADEFAS	\$ -	\$ -
1.2.3.1 TERRENOS	265,839.00	375,839.00	<b>2.2 PASIVO NO CIRCULANTE</b>	\$ -	\$ -
1.2.3.3 EDIFICIOS NO RESIDENCIALES	-	-	2.2.1 CUENTAS POR PAGAR A LARGO PLAZO	-	-
1.2.3.5 CONST. EN PROC. EN BIENES DE DOMINIO PUB.	3,712,895.43	3,712,895.43	2.2.2 DOCUMENTOS POR PAGAR A LARGO PLAZO	-	-
1.2.4 BIENES MUEBLES	\$ 7,189,661.78	\$ 7,363,977.05	2.2.3 DEUDA PUBLICA A LARGO PLAZO	-	-
1.2.4.1 MOBILIARIO Y EQUIPO DE ADMINISTRACION	1,478,940.05	1,620,631.48	<b>TOTAL PASIVO</b>	\$ 1,159,270.97	\$ 954,808.88
1.2.4.2 MOB. Y EQUIPO EDUCACIONAL Y RECREATIVO	-	32,623.84			
1.2.4.4 EQUIPO DE TRANSPORTE	4,845,568.50	4,845,568.50	<b>3.1 HACIENDA PUBLICA/PATRIMONIO CONTRIBUIDO</b>	\$ 5,052,655.16	\$ 5,052,655.16
1.2.4.5 EQUIPO DE DEFENSA Y SEGURIDAD	4,123.40	4,123.40	3.1.1 APORTACIONES	5,052,655.16	5,052,655.16
1.2.4.6 MAQUINARIA, OTROS EQUIPOS Y HERRAMIENTAS	861,029.83	861,029.83			
1.2.4.7 COLECCIONES, OBRAS DE ARTE Y OBJETOS V.	-	-	<b>3.2 HACIENDA PUBLICA/PATRIMONIO GENERADO</b>	\$ 7,320,257.59	\$ 7,924,262.76
1.2.5 SOFTWARE	\$ -	\$ -	3.2.1 RESULTADO DEL EJERCICIO (AHORRO/DESAHORRO)	1,095,859.65	604,005.17
1.2.6 DEPRECIACIONES, DETERIORO Y AMORT ACUM	\$ (1,317,127.73)	\$ (1,317,127.73)	3.2.2 RESULTADO DE EJERCICIOS ANTERIORES	6,224,397.94	7,320,257.59
<b>SUMA ACTIVOS:</b>	\$ 13,532,183.72	\$ 13,931,726.80	<b>SUMA PASIVO + PATRIMONIO:</b>	\$ 13,532,183.72	\$ 13,931,726.80

## 8 CUENTAS DE ORDEN PRESUPUESTARIAS

<b>8.1 LEY DE INGRESOS</b>			<b>8.2 PRESUPUESTO DE EGRESOS</b>		
8.1.1 LEY DE INGRESOS ESTIMADA	\$ 34,711,185.00		8.2.1 PRESUPUESTO DE EGRESOS APROBADO	\$ 34,711,185.00	
8.1.2 LEY DE INGRESOS POR EJECUTAR	\$ 1,877,349.61		8.2.2 PRESUPUESTO DE EGRESOS POR EJERCER	\$ 2,210,034.51	
8.1.3 MODIFICACIONES A LA LEY DE INGRESOS EST.	3,460,810.63		8.2.3 MODIFICACIONES AL PRESUPUESTO DE EGRESOS APROBADO	3,460,810.63	
8.1.4 LEY DE INGRESOS DEVENGADA	\$ 36,294,646.02		8.2.4 PRESUPUESTO DE EGRESOS COMPROMETIDO	\$ 35,961,961.12	
8.1.5 LEY DE INGRESOS RECAUDADA	\$ 36,294,646.02		8.2.5 PRESUPUESTO DE EGRESOS DEVENGADO	\$ 35,961,961.12	
			8.2.6 PRESUPUESTO DE EGRESOS EJERCIDO	\$ 35,961,961.12	
			8.2.7 PRESUPUESTO DE EGRESOS PAGADO	\$ 35,961,961.12	

PRESIDENTE MUNICIPAL  
C. EUNICE HERNÁNDEZ MARTÍN  
2018 2021  
PRESIDENCIA  
NVO MORELOS TAM

TESORERO  
ING. ERNESTO NAJERA CORTINA  
NVO. MORELOS, TAM


SINDICO  
C. JOSE MIGUEL PALOMARES GONZALEZ

CONTRALOR  
CONTRALORIA  
2018 - 2021  
NVO. MORELOS, TAM

\*Bajo protesta de decir verdad declaramos que los Estados Financieros y sus notas, son razonablemente correctos y son responsabilidad del emisor.





SINDICATURA  
2018 - 2021  
NVO. MORELOS, TAM

## 2.- ESTADO DE ACTIVIDADES



MUNICIPIO DE NUEVO MORELOS, TAM.  
Estado de Actividades  
DEL 1o. DE ENERO AL 31 DE DICIEMBRE DEL 2020

	2020	2019
<b>4 INGRESOS Y OTROS BENEFICIOS</b>		
<b>4.1 Ingresos de la Gestión:</b>	<b>407,496.00</b>	<b>399,695.00</b>
4.1.1 Impuestos	248,723.83	238,084.18
4.1.2 Cuotas y aportaciones de seguridad social		
4.1.3 Contribuciones de Mejoras		
4.1.4 Derechos	49,945.00	69,191.00
4.1.5 Productos de Tipo Corriente <sup>1</sup>	-	-
4.1.6 Aprovechamientos de Tipo corriente	-	500.00
4.1.7 Ingresos por Venta de Bienes y Servicios		
4.1.9 Ingresos no Comprendidos en las Fracciones de la Ley de Ingresos Causados en Ejercicios Fiscales Anteriores Pendientes de Liquidación o Pago	108,827.17	91,919.82
<b>4.2 Participaciones, Aportaciones, Transferencias, Asignaciones, Subsidios y Otras Ayudas</b>	<b>35,887,150.02</b>	<b>34,170,351.08</b>
4.2.1 Participaciones y Aportaciones	35,887,150.02	34,170,351.08
4.2.2 Transferencias, Asignaciones, subsidios y Otras Ayudas		
<b>4.3 Otros Ingresos y Beneficios</b>	<b>-</b>	<b>-</b>
4.3.1 Ingresos Financieros		
4.3.2 Incremento por Variación de Inventarios		
4.3.3 Disminución del Exceso de Estimaciones por Pérdida o Deterioro u Obsolescencia		
4.3.4 Disminución del Exceso de Provisiones		
4.3.9 Otros Ingresos y Beneficios Varios		
<b>Total de Ingresos y Otros Beneficios</b>	<b>36,294,646.02</b>	<b>34,570,046.08</b>
<b>5 GASTOS Y OTRAS PÉRDIDAS</b>		
<b>5.1 Gastos de Funcionamiento</b>	<b>23,420,979.61</b>	<b>23,215,439.84</b>
5.1.1 Servicios Personales	7,367,758.08	6,178,637.16
5.1.2 Materiales y Suministros	8,472,297.24	7,819,972.99
5.1.3 Servicios Generales	7,580,924.29	9,216,829.69
<b>5.2 Transferencias, Asignaciones, Subsidios y Otras Ayudas</b>	<b>2,176,821.25</b>	<b>2,136,321.38</b>
5.2.1 Transferencias Internas y Asignaciones al Sector Público		
5.2.2 Transferencias al Resto del Sector Público		
5.2.3 Subsidios y Subvenciones		
5.2.4 Ayudas Sociales	2,176,821.25	2,136,321.38
5.2.5 Pensiones y Jubilaciones		
5.2.6 Transferencias a Fideicomisos, Mandatos y Contratos Análogos		
5.2.7 Transferencias a la Seguridad Social		
5.2.8 Donativos		
5.2.9 Transferencias al Exterior		
<b>5.3 Participaciones y Aportaciones</b>	<b>-</b>	<b>2,516.33</b>
5.3.1 Participaciones		
5.3.2 Aportaciones		
5.3.3 Convenios	-	2,516.33
<b>5.4 Intereses, Comisiones y Otros Gastos de la Deuda Pública</b>	<b>-</b>	<b>-</b>
5.4.1 Intereses de la Deuda Pública		
5.4.2 Comisiones de la Deuda Pública		
5.4.3 Gastos de la Deuda Pública		
5.4.4 Costo por Coberturas		
5.4.5 Apoyos Financieros		
<b>5.5 Otros Gastos y Pérdidas Extraordinarias</b>	<b>-</b>	<b>-</b>

		<p><b>MUNICIPIO DE NUEVO MORELOS, TAM.</b>                  Estado de Actividades                  DEL 1o. DE ENERO AL 31 DE DICIEMBRE DEL 2020</p>		
---	---	---	---	---

	2020	2019
5.5.1 Estimaciones, Depreciaciones, Deterioros, Obsolescencia y Amortizaciones		
5.5.2 Provisiones		
5.5.3 Disminución de Inventarios		
5.5.4 Aumento por Insuficiencia de Estimaciones por Pérdida o Deterioro y Obsolescencia		
5.5.5 Aumento por Insuficiencia de Provisiones		
5.5.9 Otros Gastos		
<b>5.6 Inversión Pública</b>	<b>10,092,839.99</b>	<b>8,119,908.88</b>
5.6.1 Inversión Pública No Capitalizable	10,092,839.99	8,119,908.88
<b>Total de Gastos y Otras Pérdidas</b>	<b>35,690,640.85</b>	<b>33,474,186.43</b>
<b>Resultado del Ejercicio (Ahorro/Desahorro)</b>	<b>604,005.17</b>	<b>1,095,859.65</b>

ESTADOS UNIDOS MEXICANOS

PRESIDENTE MUNICIPAL

*[Handwritten Signature]*

C. EUNICE HERNÁNDEZ MARTÍNEZ

**PRESIDENCIA**  
2018 - 2021  
NVO MORELOS TAM

ESTADOS UNIDOS MEXICANOS

TESORERO MUNICIPAL

*[Handwritten Signature]*

ING. ERNESTO MAVERA CORTINA

**TESORERIA**

---

ESTADOS UNIDOS MEXICANOS

CONTRALOR MUNICIPAL

*[Handwritten Signature]*

C. DANIEL ALEJANDRO PARDO REYNA

**CONTRALORIA**  
2018 - 2021  
NVO. MORELOS, TAM

ESTADOS UNIDOS MEXICANOS

SINDICO MUNICIPAL

*[Handwritten Signature]*

C. JOSE MIGUEL PALOMARES GONZALEZ

**SINDICATURA**  
2018 - 2021  
NVO. MORELOS, TAM



### 3.- ESTADO DE VARIACION EN LA HACIENDA PÚBLICA



## MUNICIPIO DE NUEVO MORELOS, TAM.

Estado de Variación en la Hacienda Pública  
DEL 1o. DE ENERO AL 31 DE DICIEMBRE DEL 2020

Concepto	Hacienda Pública / Patrimonio Contribuido	Hacienda Pública / Patrimonio Generado De Ejercicios Anteriores	Hacienda Pública / Patrimonio Generado Del Ejercicio	Ajustes Por Cambios De Valor	Total
<b>Rectificaciones de Resultados de Ejercicios Anteriores</b>					-
<b>Patrimonio Neto Inicial Ajustado del Ejercicio</b>					-
Aportaciones					
Donaciones de Capital					
Actualización de la Hacienda Pública/Patrimonio					
<b>Variaciones de la Hacienda Pública / Patrimonio Neto del Resultado del ejercicio (Ahorro / Desahorro)</b>			1,095,859.65		1,095,859.65
Resultados de Ejercicios Anteriores		6,224,397.94			6,224,397.94
Revalúos					
Reservas					
<b>Hacienda Pública / Patrimonio Neto del Ejercicio 2019</b>					
<b>Cambios en la Hacienda Pública / Patrimonio Neto del Ejercicio 2020</b>					
Aportaciones	5,052,655.16				5,052,655.16
Donaciones de Capital					
Actualización de la Hacienda Pública/Patrimonio					
<b>Variaciones de la Hacienda Pública / Patrimonio Neto del Resultado del ejercicio (Ahorro / Desahorro)</b>			(491,854.48)		(491,854.48)
Resultados de Ejercicios Anteriores		1,095,859.65			1,095,859.65
Revalúos					
Reservas					
<b>Saldo Neto en la Hacienda Pública / Patrimonio 2020</b>	\$ 5,052,655.16	\$ 7,320,257.59	\$ 604,005.17	\$	\$ 12,976,917.92

PRESIDENTE MUNICIPAL  
ESTADOS UNIDOS MEXICANOS  
C. EUNICE HERNÁNDEZ MARTÍNEZ

TESORERO MUNICIPAL  
TESORERÍA  
ESTADOS UNIDOS MEXICANOS  
ING. ERNESTO NAJERA CORTINA

SINDICO MUNICIPAL  
ESTADOS UNIDOS MEXICANOS  
SINDICATURA  
C. JOSE MIGUEL PALOMARES GONZALEZ

CONTRALORIA MUNICIPAL  
ESTADOS UNIDOS MEXICANOS  
2018 - 2021  
NVO. MORELOS, TAM  
C. DANIEL ALEJANDRO PARDO REYNA

PRESIDENCIA

2018 - 2021  
NVO. MORELOS TAM

\*Bajo protesta de que los Estados Financieros y sus notas, son razonablemente correctos y son responsabilidad del emisor\*





## 4.- ESTADO DE CAMBIOS EN LA SITUACION FINANCIERA



**MUNICIPIO DE NUEVO MORELOS, TAM.**  
**Estado de Cambios en la Situación Financiera**  
**DEL 1o. DE ENERO AL 31 DE DICIEMBRE DEL 2020**



Concepto	Origen	Aplicación
<b>ACTIVO</b>		
<b>Activo Circulante</b>	\$ -	\$ 115,227.81
Efectivo y Equivalentes	-	21,938.49
Derechos a Recibir Efectivo o Equivalentes	-	92,289.32
Derechos a Recibir Bienes o Servicios	-	1,000.00
Inventarios	0	0
Almacenes	0	0
Estimación por Pérdida o Deterioro de Activos Circulantes	0	0
Otros Activos Circulantes	0	0
<b>Activo No Circulante</b>	\$ -	\$ 284,315.27
Inversiones Financieras a Largo Plazo	0	0
Derechos a Recibir Efectivo o Equivalentes a Largo Plazo	0	-
Bienes Inmuebles, Infraestructura y Construcciones en Proceso	-	110,000.00
Bienes Muebles	-	174,315.27
Activos Intangibles	-	-
Depreciación, Deterioro y Amortización Acumulada de Bienes	0	-
Activos Diferidos	0	-
Estimación por Pérdida o Deterioro de Activos No Circulantes	0	-
Otros Activos no Circulantes	0	-
<b>PASIVO</b>		
<b>Pasivo Circulante</b>	\$ 69,850.66	\$ 274,312.75
Cuentas por Pagar a Corto Plazo	69,850.66	-
Documentos por Pagar Corto Plazo	-	274,312.75
Porción a Corto Plazo de la Deuda Pública a Largo Plazo	-	-
Títulos y Valores a Corto Plazo	-	-
Pasivos Diferidos a Corto Plazo	-	-
Fondos y Bienes de Terceros en Garantía y/o Administración a Corto Plazo	-	-
Provisiones a Corto Plazo	-	-
Otros Pasivos a Corto Plazo	-	0
<b>Pasivo No Circulante</b>		
Cuentas por Pagar a Largo Plazo	0	0
Documentos por Pagar a Largo Plazo	0	0
Deuda Pública a Largo Plazo	0	0
Pasivos Diferidos a Largo Plazo	0	0
Fondos y Bienes de Terceros en Garantía y/o Administración a Largo Plazo	0	0
Provisiones a Largo Plazo	0	0
<b>HACIENDA PÚBLICA / PATRIMONIO</b>		
<b>Hacienda Pública / Patrimonio Contribuido</b>		
Aportaciones		
Donaciones de Capital		
Actualización de la Hacienda Pública / Patrimonio		
<b>Hacienda Pública / Patrimonio Generado</b>	\$ 1,095,859.65	\$ 491,854.48
Resultado del Ejercicio (Ahorro/Desahorro)	-	491,854.48
Resultado de Ejercicios Anteriores	1,095,859.65	-
Revalúos	-	-
Reservas	-	-
Rectificaciones de Resultados de Ejercicios Anteriores	-	-

	<p><b>MUNICIPIO DE NUEVO MORELOS, TAM.</b>                  Estado de Cambios en la Situación Financiera                  DEL 1o. DE ENERO AL 31 DE DICIEMBRE DEL 2020</p>	
---	--	---

Concepto	Origen	Aplicación
<p><i>Exceso o Insuficiencia en la Actualización de la Hacienda Pública / Patrimonio</i>                      Resultado por Posición Monetaria                      Resultado por Tenencia de Activos no Monetarios</p>		

ESTADOS UNIDOS MEXICANOS

PRESIDENTE MUNICIPAL



C. EUNICE HERNÁNDEZ MARTÍNEZ

ESTADOS UNIDOS MEXICANOS

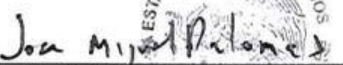
TESORERO MUNICIPAL

TESORERIA



ING. ERNESTO NAJERA CORTINA

PRESIDENCIA  
2018 - 2021  
SINDICO MUNICIPAL  
NVO MORELOS TAM



C. JOSE MIGUEL PALOMARES  
GONZALEZ

ESTADOS UNIDOS MEXICANOS

CONTRALOR MUNICIPAL



C. DANIEL ALEJANDRO PARDO REYNA

CONTRALORIA  
2018 - 2021  
NVO. MORELOS, TAM

SINDICATURA  
2018 - 2021  
NVO. MORELOS, TAM





## 5.- ESTADO DE FLUJOS DE EFECTIVO



**MUNICIPIO DE NUEVO MORELOS, TAM.**  
**Estado de Flujos de Efectivo**  
**DEL 1o. DE ENERO AL 31 DE DICIEMBRE DEL 2020**



CONCEPTO	2020	2019
<b>Flujos de Efectivo de las Actividades de Operación</b>		
<b>Origen</b>	<b>\$ 36,294,646.02</b>	<b>\$ 34,984,192.71</b>
Impuestos	357,551.00	330,004.00
Cuotas y Aportaciones de Seguridad Social	-	-
Contribuciones de Mejoras	-	-
Derechos	49,945.00	69,191.00
Productos de Tipo Corriente	-	-
Aprovechamientos de Tipo Corriente	-	500.00
Ingresos por Venta de Bienes y Servicios	-	-
Ingresos no Comprendidos en las Fracciones de la Ley de Ingresos Causados en Ejercicios Fiscales Anteriores Pendientes de Liquidación o Pago	-	-
Participaciones y Aportaciones	35,887,150.02	34,170,351.08
Transferencias, Asignaciones, Subsidios y Otras Ayudas	-	-
Otros Orígenes de Operación	-	414,146.63
<b>Aplicación</b>	<b>\$ 25,908,547.27</b>	<b>\$ 25,354,277.55</b>
Servicios Personales	7,367,758.08	6,178,637.16
Materiales y Suministros	8,472,297.24	7,819,972.99
Servicios Generales	7,580,924.29	9,216,829.69
Transferencias Internas y Asignaciones al Sector Público	-	-
Transferencias al Resto del Sector Público	-	-
Subsidios y Subvenciones	-	-
Ayudas Sociales	2,176,821.25	2,136,321.38
Pensiones y Jubilaciones	-	-
Transferencias a Fideicomisos, Mandatos y Contratos Análogos	-	-
Transferencias a la Seguridad Social	-	-
Donativos	-	-
Transferencias al Exterior	-	-
Participaciones	-	-
Aportaciones	-	-
Convenios	-	2,516.33
Otras Aplicaciones de Operación	310,746.41	-
<b>Flujos Netos de Efectivo por Actividades de Operación</b>	<b>\$ 10,386,098.75</b>	<b>\$ 9,629,915.16</b>
<b>Flujos de Efectivo de las Actividades de Inversión</b>		
<b>Origen</b>	<b>\$ -</b>	<b>\$ -</b>
Bienes Inmuebles, Infraestructura y Construcciones en Proceso	-	-
Bienes Muebles	-	-
Otros Orígenes de Inversión	-	-
<b>Aplicación</b>	<b>\$ 10,364,160.26</b>	<b>\$ 9,535,106.07</b>
Bienes Inmuebles, Infraestructura y Construcciones en Proceso	10,202,839.99	8,119,908.88
Bienes Muebles	161,320.27	1,415,197.19
Otros Orígenes de Inversión	-	-
<b>Flujos Netos de Efectivo por Actividades de Inversión</b>	<b>(10,364,160.26)</b>	<b>(9,535,106.07)</b>
<b>Flujos de Efectivo de las Actividades de Financiamiento</b>		
<b>Origen</b>	<b>\$ -</b>	<b>\$ -</b>
Endeudamiento Neto		
Interno		
Externo		
Otros Orígenes de Financiamiento		
<b>Aplicación</b>	<b>\$ -</b>	<b>\$ -</b>
Servicios de la Deuda		
Interno		
Externo		
Otras Aplicaciones de Financiamiento		

 MUNICIPIO DE NUEVO MORELOS, TAM.	Estado de Flujos de Efectivo DEL 1o. DE ENERO AL 31 DE DICIEMBRE DEL 2020	 Tam TIEMPO DE TODOS
--	--	---

CONCEPTO	2020	2019
<i>Flujos Netos de Efectivo por Actividades de Financiamiento</i>	-	-
<i>Incremento/Disminución Neta en el Efectivo y Equivalentes al Efectivo</i>	21,938.49	94,809.09
<i>Efectivo y Equivalente al Efectivo al Inicio del Ejercicio</i>	1,747,159.89	1,652,350.80
<i>Efectivo y Equivalente al Efectivo al Final del Ejercicio</i>	1,769,098.38	1,747,159.89

ESTADOS UNIDOS MEXICANOS

PRESIDENTE MUNICIPAL

*[Signature]*

C. EUNICE HERNANDEZ MARTÍNEZ

**PRESIDENCIA**  
2018 - 2021  
NVO MORELOS TAM

ESTADOS UNIDOS MEXICANOS

TESORERO MUNICIPAL

2018 - 2021

*[Signature]*

ING. ERNESTO NAJERA CORTINA

ESTADOS UNIDOS MEXICANOS

SINDICO MUNICIPAL

*[Signature]*

C. JOSE MIGUEL PALOMARES  
GONZALEZ

ESTADOS UNIDOS MEXICANOS

CONTRALOR MUNICIPAL



*[Signature]*

C. DANIEL ALEJANDRO PARDO REYNA

**SINDICATURA**  
2018 - 2021  
NVO. MORELOS, TAM

**CONTRALORIA**  
2018 - 2021  
NVO. MORELOS, TAM

## 6.- ESTADO ANALITICO DEL ACTIVO

	<b>MUNICIPIO DE NUEVO MORELOS, TAM.</b> <b>Estado Analítico del Activo</b> <b>DEL 1o. DE ENERO AL 31 DE DICIEMBRE DEL 2020</b>	
---	--	---

Concepto	Saldo Inicial 1	Cargos del Período 2	Abonos del Período 3	Saldo Final 4 (1+2-3)	Variación del Período 5= (4 - 1)
<b>ACTIVO</b>	<b>13,532,183.72</b>	<b>85,783,283.57</b>	<b>85,383,740.49</b>	<b>13,931,726.80</b>	<b>399,543.08</b>
<b>Activo Circulante</b>	<b>3,680,915.24</b>	<b>75,406,128.31</b>	<b>75,290,900.50</b>	<b>3,796,143.05</b>	<b>115,227.81</b>
Efectivo y Equivalentes	1,747,159.89	37,508,094.32	37,486,155.83	1,769,098.38	21,938.49
Derechos a Recibir Efectivo o Equivalentes	1,922,687.49	37,353,070.64	37,260,781.32	2,014,976.81	92,289.32
Derechos a Recibir Bienes o Servicios	11,067.86	544,963.35	543,963.35	12,067.86	1,000.00
Inventarios	-	-	-	-	-
Almacenes	-	-	-	-	-
Estimación por Pérdida o Deterioro de Activos Circulantes	-	-	-	-	-
Otros Activos Circulantes	-	-	-	-	-
<b>Activo No Circulante</b>	<b>9,851,268.48</b>	<b>10,377,155.26</b>	<b>10,092,839.99</b>	<b>10,135,583.75</b>	<b>284,315.27</b>
Inversiones Financieras a Largo Plazo	-	-	-	-	-
Derechos a Recibir Efectivo o Equivalentes a Largo Plazo	-	-	-	-	-
Bienes Inmuebles, Infraestructura y Construcciones en Proceso	3,978,734.43	10,202,839.99	10,092,839.99	4,088,734.43	110,000.00
Bienes Muebles	7,189,661.78	174,315.27	-	7,363,977.05	174,315.27
Activos Intangibles	-	-	-	-	-
Depreciación, Deterioro y Amortización Acumulada de Bienes	(1,317,127.73)	-	-	(1,317,127.73)	-
Activos Diferidos	-	-	-	-	-
Estimación por Pérdida o Deterioro de Activos No Circulantes	-	-	-	-	-
Otros Activos no Circulantes	-	-	-	-	-

PRESIDENTE MUNICIPAL  
  
 C. EUNICE HERNÁNDEZ MARTÍNEZ



TESORERO MUNICIPAL

ING. ERNESTO NAJERA CORTINA



SINDICO MUNICIPAL  
  
 C. JOSÉ MIGUEL PALOMARES GONZALEZ  
 SINDICATURA  
 2018 - 2021  
 NVO. MORELOS, TAM



PRESIDENCIA  
 2018 2021  
 NVO MORELOS TAM

CONTRALOR MUNICIPAL

C. DANIEL ALEJANDRO PARDO REYNA  
 CONTRALORIA  
 2018 - 2021  
 NVO. MORELOS, TAM





# ESTADOS E INFORMES PRESUPUESTARIOS



## 8.- ESTADO ANALITICO DE LOS INGRESOS



MUNICIPIO DE NUEVO MORELOS, TAM.  
Estado Analítico de Ingresos  
DEL 1o. DE ENERO AL 31 DE DICIEMBRE DEL 2020



Rubros de los Ingresos	Ingreso					Diferencia (6 = 5 - 1)
	Estimado	Ampliaciones y Reducciones	Modificado	Devengado	Recaudado	
	(1)	(2)	(3 = 1 + 2)	(4)	(5)	
Impuestos	418,000.00	33,358.09	451,358.09	357,551.00	357,551.00	(60,449.00)
Cuotas y Aportaciones de Seguridad Social	-	-	-	-	-	-
Contribuciones de Mejoras	-	-	-	-	-	-
Derechos	69,000.00	16,687.00	85,687.00	49,945.00	49,945.00	(19,055.00)
Productos	-	-	-	-	-	-
Corriente	4,000.00	-	4,000.00	-	-	(4,000.00)
Capital	-	-	-	-	-	-
Aprovechamientos	-	-	-	-	-	-
Corriente	8,000.00	-	8,000.00	-	-	(8,000.00)
Capital	-	-	-	-	-	-
Ingresos por Ventas de Bienes y Servicios	-	-	-	-	-	-
Participaciones y Aportaciones	34,212,185.00	3,410,765.54	37,622,950.54	35,887,150.02	35,887,150.02	1,674,965.02
Transferencias, Asignaciones, Subsidios y Otras Ayudas	-	-	-	-	-	-
Ingresos Derivados de Financiamientos	-	-	-	-	-	-
<b>Total</b>	<b>34,711,185.00</b>	<b>3,460,810.63</b>	<b>38,171,995.63</b>	<b>36,294,646.02</b>	<b>36,294,646.02</b>	<b>1,583,461.02</b>
				Ingresos excedentes <sup>1</sup>		
						1,583,461.02
Estado Analítico de Ingresos por Fuente de Financiamiento	Ingreso					Diferencia (6 = 5 - 1)
	Estimado	Ampliaciones y Reducciones	Modificado	Devengado	Recaudado	
	(1)	(2)	(3 = 1 + 2)	(4)	(5)	
<b>Ingresos del Gobierno</b>						
Impuestos	418,000.00	33,358.09	451,358.09	357,551.00	357,551.00	(60,449.00)
Contribuciones de Mejoras	-	-	-	-	-	-
Derechos	69,000.00	16,687.00	85,687.00	49,945.00	49,945.00	(19,055.00)
Productos	-	-	-	-	-	-
Corriente	4,000.00	-	4,000.00	-	-	(4,000.00)
Capital	-	-	-	-	-	-
Aprovechamientos	-	-	-	-	-	-
Corriente	8,000.00	-	8,000.00	-	-	(8,000.00)
Capital	-	-	-	-	-	-
Participaciones y Aportaciones	34,212,185.00	3,410,765.54	37,622,950.54	35,887,150.02	35,887,150.02	1,674,965.02
Transferencias, Asignaciones, Subsidios y Otras Ayudas	-	-	-	-	-	-
<b>Ingresos de Organismos y Empresas</b>						
Cuotas y Aportaciones de Seguridad Social	-	-	-	-	-	-
Ingresos por Ventas de Bienes y Servicios	-	-	-	-	-	-
Transferencias, Asignaciones, Subsidios y Otras Ayudas	-	-	-	-	-	-
<b>Ingresos Derivados de Financiamiento</b>						
Ingresos Derivados de Financiamiento	-	-	-	-	-	-
<b>Total</b>	<b>34,711,185.00</b>	<b>3,460,810.63</b>	<b>38,171,995.63</b>	<b>36,294,646.02</b>	<b>36,294,646.02</b>	<b>1,583,461.02</b>
				Ingresos excedentes <sup>1</sup>		
						1,583,461.02

PRESIDENTE MUNICIPAL  
C. EUNICE HERNÁNDEZ MARTÍNEZ

TESORERO MUNICIPAL  
TESORERIA  
2018 - 2021  
ING. ERNESTO NÁJERA CORTINA  
NVO. MORELOS, TAM

SINDICO MUNICIPAL  
SINDICATURA  
2018 - 2021  
C. JOSE MIGUEL PALOMARES GONZALEZ  
NVO. MORELOS, TAM

CONTRALOR MUNICIPAL  
CONTRALORIA  
2018 - 2021  
C. DANIEL ALEJANDRO PARDO REYNA  
NVO. MORELOS, TAM

PRESIDENCIA  
2018 - 2021  
NVO. MORELOS TAM

En esta fe de veracidad declaramos que los Estados Financieros y sus notas, son razonablemente correctos y son responsabilidad de los suscritos.  
NVO. MORELOS, TAM



## 9.1.- CLASIFICACION POR OBJETO DEL GASTO (CAPITULO Y CONCEPTO)



**MUNICIPIO DE NUEVO MORELOS, TAM.**  
**Estado Analítico del Ejercicio del Presupuesto de Egresos**  
**Clasificación por Objeto del Gasto Capítulo del Gasto (Capítulo y Concepto)**  
**DEL 1o. DE ENERO AL 31 DE DICIEMBRE DEL 2020**



Concepto	Egresos					Subejercicio 6 = ( 3 - 4 )
	Aprobado	Ampliaciones/ (Reducciones)	Modificado	Devengado	Pagado	
	1	2	(3=1+2)	4	5	
<b>1000 Servicios Personales</b>	<b>7,105,000.00</b>	<b>778,442.51</b>	<b>7,883,442.51</b>	<b>7,367,758.08</b>	<b>7,367,758.08</b>	<b>515,684.43</b>
1100 Remuneraciones al Personal de Carácter Permanente	5,840,000.00	885,000.00	6,725,000.00	6,588,178.23	6,588,178.23	136,821.77
1200 Remuneraciones al Personal de Carácter Transitorio	70,000.00	-	70,000.00	3,063.53	3,063.53	66,936.47
1300 Remuneraciones Adicionales y Especiales	1,150,000.00	(106,557.49)	1,043,442.51	776,516.32	776,516.32	266,926.19
1400 Seguridad Social	-	-	-	-	-	-
1500 Otras Prestaciones Sociales y Económicas	20,000.00	-	20,000.00	-	-	20,000.00
1600 Previsiones	-	-	-	-	-	-
1700 Pago de Estímulos a Servidores Públicos	25,000.00	-	25,000.00	-	-	25,000.00
<b>2000 Materiales y Suministros</b>	<b>8,387,500.00</b>	<b>585,000.00</b>	<b>8,972,500.00</b>	<b>8,472,297.24</b>	<b>8,472,297.24</b>	<b>500,202.76</b>
2100 Materiales de Administración, Emisión de Documentos y Artículos Oficiales	1,245,000.00	313,000.00	1,558,000.00	1,435,843.79	1,435,843.79	122,156.21
2200 Alimentos y Utensilios	1,100,000.00	50,000.00	1,150,000.00	1,098,976.09	1,098,976.09	51,023.91
2300 Materias Primas y Materiales De Producción y Comercialización	-	-	-	-	-	-
2400 Materiales y Artículos de Construcción y de Reparación	1,042,500.00	170,000.00	1,212,500.00	1,089,193.50	1,089,193.50	123,306.50
2500 Productos Químicos, Farmacéuticos y de Laboratorio	15,000.00	-	15,000.00	4,750.00	4,750.00	10,250.00
2600 Combustibles, Lubricantes y Aditivos	4,610,000.00	130,000.00	4,740,000.00	4,615,885.79	4,615,885.79	124,114.21
2700 Vestuario, Blancos, Prendas de Protección y Artículos Deportivos	70,000.00	(70,000.00)	-	-	-	-
2800 Materiales y Suministros para Seguridad	-	-	-	-	-	-
2900 Herramientas, Refacciones y Accesorios Menores	305,000.00	(6,000.00)	297,000.00	227,648.07	227,648.07	69,351.93
<b>3000 Servicios Generales</b>	<b>9,636,910.96</b>	<b>(1,390,631.83)</b>	<b>8,246,279.13</b>	<b>7,580,924.29</b>	<b>7,580,924.29</b>	<b>665,354.84</b>
3100 Servicios Básicos	1,431,000.00	223,110.22	1,654,110.22	1,590,921.54	1,590,921.54	63,188.68
3200 Servicios de Arrendamiento	2,630,000.00	281,200.00	2,911,200.00	2,817,200.00	2,817,200.00	94,000.00
3300 Servicios Profesionales, Científicos, Técnicos y Otros Servicios	704,078.74	(179,078.74)	525,000.00	518,807.57	518,807.57	6,192.43
3400 Servicios Financieros, Bancarios y Comerciales	62,000.00	(5,384.34)	56,615.66	44,796.82	44,796.82	11,818.84
3500 Servicios de Instalación, Reparación, Mantenimiento y Conservación	1,445,000.00	(165,000.00)	1,280,000.00	1,001,069.32	1,001,069.32	278,930.68
3600 Servicios de Comunicación Social y Publicidad	450,000.00	-	450,000.00	421,360.01	421,360.01	28,639.99
3700 Servicios de Traslado y Viáticos	45,000.00	-	45,000.00	7,890.69	7,890.69	37,109.31
3800 Servicios Oficiales	2,744,832.22	(1,732,736.11)	1,012,096.11	908,294.28	908,294.28	103,801.83
3900 Otros Servicios Generales	125,000.00	187,257.14	312,257.14	270,584.06	270,584.06	41,673.08
<b>4000 Transferencias, Asignaciones, Subsidios y Otras Ayudas</b>	<b>3,485,000.00</b>	<b>(842,526.00)</b>	<b>2,642,474.00</b>	<b>2,176,821.25</b>	<b>2,176,821.25</b>	<b>465,652.75</b>
4100 Transferencias Internas y Asignaciones al Sector Público	-	-	-	-	-	-
4200 Transferencias al Resto del Sector Público	-	-	-	-	-	-
4300 Subsidios y Subvenciones	-	-	-	-	-	-
4400 Ayudas Sociales	3,485,000.00	(842,526.00)	2,642,474.00	2,176,821.25	2,176,821.25	465,652.75
4500 Pensiones y Jubilaciones	-	-	-	-	-	-
4600 Transferencias a Fideicomisos, Mandatos y Otros Análogos	-	-	-	-	-	-



**MUNICIPIO DE NUEVO MORELOS, TAM.**  
**Estado Analítico del Ejercicio del Presupuesto de Egresos**  
**Clasificación por Objeto del Gasto Capítulo del Gasto (Capítulo y Concepto)**  
**DEL 1o. DE ENERO AL 31 DE DICIEMBRE DEL 2020**



Concepto	Egresos					Subejercicio 6 = ( 3 - 4 )	
	Aprobado	Ampliaciones/ (Reducciones)	Modificado	Devengado	Pagado		
	1	2	(3=1+2)	4	5		
4700	Transferencias a la Seguridad Social	-	-	-	-	-	
4800	Donativos	-	-	-	-	-	
4900	Transferencias al Exterior	-	-	-	-	-	
<b>5000</b>	<b>Bienes Muebles, Inmuebles e Intangibles</b>	<b>1,050,000.00</b>	<b>(715,540.00)</b>	<b>334,460.00</b>	<b>271,320.27</b>	<b>271,320.27</b>	<b>63,139.73</b>
5100	Mobiliario y Equipo de Administración	190,000.00	1,460.00	191,460.00	128,696.43	128,696.43	62,763.57
5200	Mobiliario y Equipo Educacional y Recreativo	-	33,000.00	33,000.00	32,623.84	32,623.84	376.16
5300	Equipo e Instrumental Médico y de Laboratorio	-	-	-	-	-	-
5400	Vehículos y Equipo de Transporte	800,000.00	(800,000.00)	-	-	-	-
5500	Equipo de Defensa y Seguridad	-	-	-	-	-	-
5600	Maquinaria, Otros Equipos y Herramientas	30,000.00	(30,000.00)	-	-	-	-
5700	Activos Biologicos	-	-	-	-	-	-
5800	Bienes Inmuebles	-	110,000.00	110,000.00	110,000.00	110,000.00	-
5900	Activos Intangibles	30,000.00	(30,000.00)	-	-	-	-
<b>6000</b>	<b>Inversión Pública</b>	<b>5,046,774.04</b>	<b>5,046,065.95</b>	<b>10,092,839.99</b>	<b>10,092,839.99</b>	<b>10,092,839.99</b>	-
6100	Obra Pública en Bienes de Dominio Público	5,046,774.04	5,046,065.95	10,092,839.99	10,092,839.99	10,092,839.99	-
6200	Obra Pública en Bienes Propios	-	-	-	-	-	-
6300	Proyectos Productivos y Acciones de Fomento	-	-	-	-	-	-
<b>7000</b>	<b>Inversiones Financieras y Otras Provisiones</b>	-	-	-	-	-	-
7100	Inversiones para el Fomento de Actividades Productivas	-	-	-	-	-	-
7200	Acciones y Participaciones de Capital	-	-	-	-	-	-
7300	Compra de Títulos y Valores	-	-	-	-	-	-
7400	Concesión de Préstamos	-	-	-	-	-	-
7500	Inversiones en Fideicomisos, Mandatos y otros Análogos	-	-	-	-	-	-
7600	Otras Inversiones Financieras	-	-	-	-	-	-
7900	Provisiones para Contingencias y Otras Erogaciones Especiales	-	-	-	-	-	-
<b>8000</b>	<b>Participaciones y Aportaciones</b>	-	-	-	-	-	-
8100	Participaciones	-	-	-	-	-	-
8300	Aportaciones	-	-	-	-	-	-
8500	Convenios	-	-	-	-	-	-
<b>9000</b>	<b>Deuda Pública</b>	-	-	-	-	-	-
9100	Amortización de la Deuda Pública	-	-	-	-	-	-
9200	Intereses de la Deuda Pública	-	-	-	-	-	-
9300	Comisiones de la Deuda Pública	-	-	-	-	-	-
9400	Gastos de la Deuda Pública	-	-	-	-	-	-
9500	Costo por Coberturas	-	-	-	-	-	-



**MUNICIPIO DE NUEVO MORELOS, TAM.**  
**Estado Analítico del Ejercicio del Presupuesto de Egresos**  
**Clasificación por Objeto del Gasto Capítulo del Gasto (Capítulo y Concepto)**  
**DEL 1o. DE ENERO AL 31 DE DICIEMBRE DEL 2020**



Concepto	Egresos					Subejercicio 6 = (3 - 4)
	Aprobado	Ampliaciones/ (Reducciones)	Modificado	Devengado	Pagado	
	1	2	(3=1+2)	4	5	
9600 Apoyos Financieros	-	-	-	-	-	-
9900 Adeudos de Ejercicios Fiscales Anteriores (ADEFAS)	-	-	-	-	-	-
<b>TOTALES</b>	\$ 34,711,185.00	\$ 3,460,810.63	\$ 38,171,995.63	\$ 35,961,961.12	\$ 35,961,961.12	\$ 2,210,034.51

ESTADOS UNIDOS MEXICANOS

PRESIDENTE MUNICIPAL

*C. Eunice Hernández Martínez*

C. EUNICE HERNÁNDEZ MARTÍNEZ

**PRESIDENCIA**  
 2018 - 2021  
 NVO MORELOS TAM

ESTADOS UNIDOS MEXICANOS

TESORERO MUNICIPAL

*Ing. Ernesto Najera Cortina*

ING. ERNESTO NAJERA CORTINA  
 NVO. MORELOS, TAM

ESTADOS UNIDOS MEXICANOS

SINDICO MUNICIPAL

*C. José Miguel Palomares González*

C. JOSE MIGUEL PALOMARES GONZALEZ

**SINDICATURA**  
 2018 - 2021  
 NVO. MORELOS, TAM

ESTADOS UNIDOS MEXICANOS

CONTRALOR MUNICIPAL

*C. Daniel Alejandro Pardo Reyna*

C. DANIEL ALEJANDRO PARDO REYNA  
 CONTRALORIA  
 2018 - 2021  
 NVO. MORELOS, TAM



## 9.2.- CLASIFICACION ECONOMICA (POR TIPO DE GASTO)



MUNICIPIO DE NUEVO MORELOS, TAM.  
Estado Analítico del Ejercicio del Presupuesto de Egresos  
Clasificación Económica (por Tipo de Gasto)  
DEL 1o. DE ENERO AL 31 DE DICIEMBRE DEL 2020



Concepto	Egresos					Subejercicio 6 = ( 3 - 4 )
	Aprobado	Ampliaciones/ (Reducciones)	Modificado	Devengado	Pagado	
	1	2	(3=1+2)	4	5	
01 Gasto Corriente	28,614,410.96	(869,715.32)	27,744,695.64	25,597,800.86	25,597,800.86	2,146,894.78
02 Gasto de Capital	6,096,774.04	4,330,525.95	10,427,299.99	10,364,160.26	10,364,160.26	63,139.73
03 Amortización de la Deuda y Disminución de Pasivos	-	-	-	-	-	-
04 Pensiones y Jubilaciones	-	-	-	-	-	-
<b>TOTALES</b>	<b>34,711,185.00</b>	<b>3,460,810.63</b>	<b>38,171,995.63</b>	<b>35,961,961.12</b>	<b>35,961,961.12</b>	<b>2,210,034.51</b>

PRESIDENTE MUNICIPAL  
C. EUNICE HERNANDEZ MARTINEZ

PRESIDENCIA  
2018 - 2021  
NVO MORELOS TAM

TESORERO MUNICIPAL  
TESORERIA  
ING. ERNESTO NAJERA CORTINA

SINDICO MUNICIPAL  
C. JOSE MIGUEL PALOMARES GONZALEZ

SINDICATURA  
2018 - 2021  
NVO. MORELOS, TAM

CONTRALOR MUNICIPAL  
C. DANIEL ALEJANDRO PARDO REYNA

CONTRALORIA  
2018 - 2021  
NVO. MORELOS, TAM



## 9.3.- CLASIFICACION ADMINISTRATIVA





## 9.4.- CLASIFICACION FUNCIONAL (FINALIDAD Y FUNCION)



**MUNICIPIO DE NUEVO MORELOS, TAM.**  
**Estado Análítico del Ejercicio del Presupuesto de Egresos**  
**Clasificación Funcional (Finalidad y Función)**  
**DEL 1o. DE ENERO AL 31 DE DICIEMBRE DEL 2020**



Concepto	Egresos					Subejercicio 6 = ( 3 - 4 )
	Aprobado	Ampliaciones/ (Reducciones)	Modificado	Devengado	Pagado	
	1	2	(3=1+2)	4	5	
<b>1 Gobierno</b>	29,664,410.96	(1,585,255.32)	28,079,155.64	25,869,121.13	25,869,121.13	2,210,034.51
1.1. Legislacion	-	-	-	-	-	-
1.2. Justicia	-	-	-	-	-	-
1.3. Coordinación de la Política de Gobierno	-	-	-	-	-	-
1.4. Relaciones Exteriores	-	-	-	-	-	-
1.5. Asuntos Financieros y Hacendarios	29,664,410.96	(1,585,255.32)	28,079,155.64	25,869,121.13	25,869,121.13	2,210,034.51
1.6. Seguridad Nacional	-	-	-	-	-	-
1.7. Asuntos de Orden Público y de Seguridad Interior	-	-	-	-	-	-
1.8. Otros Servicios Generales	-	-	-	-	-	-
<b>2 Desarrollo Social</b>	5,046,774.04	5,046,065.95	10,092,839.99	10,092,839.99	10,092,839.99	-
2.1. Protección Ambiental	-	-	-	-	-	-
2.2. Vivienda y Servicios a la Comunidad	4,966,774.04	5,126,065.95	10,092,839.99	10,092,839.99	10,092,839.99	-
2.3. Salud	-	-	-	-	-	-
2.4. Recreación, Cultura y otras Manifestaciones Sociales	-	-	-	-	-	-
2.5. Educación	-	-	-	-	-	-
2.6. Protección Social	-	-	-	-	-	-
2.7. Otros Asuntos Sociales	80,000.00	(80,000.00)	-	-	-	-
<b>3 Desarrollo Económico</b>	-	-	-	-	-	-
3.1. Asuntos Económicos, Comerciales y Laborales en General	-	-	-	-	-	-
3.2. Agropecuaria, Silvicultura, Pesca y Caza	-	-	-	-	-	-
3.3. Combustibles y Energía	-	-	-	-	-	-
3.4. Minería, Manufacturas y Construcción	-	-	-	-	-	-
3.5. Transporte	-	-	-	-	-	-
3.6. Comunicaciones	-	-	-	-	-	-
3.7. Turismo	-	-	-	-	-	-
3.8. Ciencia, Tecnología e Innovación	-	-	-	-	-	-
3.9. Otras Industrias y Otros Asuntos Económicos	-	-	-	-	-	-
<b>4 Otras No Clasificadas en Funciones Anteriores</b>	-	-	-	-	-	-
4.1. Transacciones de la Deuda Pública / Costo Financiero de la Deuda	-	-	-	-	-	-
4.2. Transferencias, Participaciones y Aportaciones Entre Diferentes Niveles y Órdenes de Gobierno	-	-	-	-	-	-
4.3. Saneamiento del Sistema Financiero	-	-	-	-	-	-



**MUNICIPIO DE NUEVO MORELOS, TAM.**  
**Estado Analítico del Ejercicio del Presupuesto de Egresos**  
**Clasificación Funcional (Finalidad y Función)**  
**DEL 1o. DE ENERO AL 31 DE DICIEMBRE DEL 2020**



Concepto	Egresos					Subejercicio
	Aprobado	Ampliaciones/ (Reducciones)	Modificado	Devengado	Pagado	
	1	2	(3=1+2)	4	5	
4.4. Adeudos de Ejercicios Fiscales Anteriores	-	-	-	-	-	-
<b>TOTALES</b>	\$ 34,711,185.00	\$ 3,460,810.63	\$ 38,171,995.63	\$ 35,961,961.12	\$ 35,961,961.12	\$ 2,210,034.51

*Eunice Hernández Martínez*  
 PRESIDENTE MUNICIPAL  
 C. EUNICE HERNÁNDEZ MARTÍNEZ

**PRESIDENCIA**  
 2018 - 2021  
 NVO MORELOS TAM



TESORERO MUNICIPAL

*Ernesto Najera Cortina*  
 ING. ERNESTO NAJERA CORTINA  
 NVO. MORELOS, TAM



SINDICO MUNICIPAL

*Jose Miguel Palomares Gonzalez*  
 C. JOSE MIGUEL PALOMARES GONZALEZ  
 SINDICATURA  
 2018 - 2021  
 NVO. MORELOS, TAM



CONTRALOR MUNICIPAL

*Daniel Alejandro Pardo Reyna*  
 C. DANIEL ALEJANDRO PARDO REYNA  
 CONTRALORIA  
 2018 - 2021  
 NVO. MORELOS, TAM

# ANEXOS




# NOTAS A LOS ESTADOS FINANCIEROS




# I) NOTAS AL ESTADO DE SITUACIÓN FINANCIERA

## 7.1.1.- INVERSIONES FINANCIERAS



**MUNICIPIO DE NUEVO MORELOS, TAM.**  
Inversiones Financieras (Hasta 3 meses)  
**AL 31 DE DICIEMBRE DEL 2020**



No. Cuenta Bancaria	Institución Bancaria	Tipo de Inversión	Monto	Fecha de Vencimiento
SIN MOVIMIENTOS				

PRESIDENTE MUNICIPAL



C. EUNICE HERNÁNDEZ MARTÍNEZ



PRESIDENCIA  
2018 - 2021  
NVO MORELOS TAM


TESORERO MUNICIPAL



ING. ERNESTO NAJERA CORTINA

TESORERIA  
2018 - 2021  
NVO. MORELOS, TAM

SINDICO MUNICIPAL



C. JOSE MIGUEL PALOMARES GONZALEZ

SINDICATURA  
2018 - 2021  
NVO. MORELOS, TAM



CONTRALOR MUNICIPAL







C. DANIEL ALEJANDRO PARDO REYNA  
2018 - 2021  
NVO. MORELOS, TAM





## 7.1.2.- CONTRIBUCIONES PENDIENTES DE COBRO

  **MUNICIPIO DE NUEVO MORELOS, TAM.**  
Contribuciones pendientes de cobro y por recuperar  
Al 31 de Diciembre de 2020  

<p><b>NO APLICA</b></p>
-------------------------



**PRESIDENTE MUNICIPAL**



**C. EUNICE HERNÁNDEZ MARTÍNEZ**

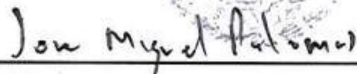
**PRESIDENCIA**

2018 - 2021

NVO. MORELOS TAM

**SINDICO MUNICIPAL**





**C. JOSE MIGUEL PALOMARES GONZALEZ**

**SINDICATO MUNICIPAL**  
2018 - 2021  
NVO. MORELOS, TAM

**TESORERO MUNICIPAL**

2018 - 2021

NVO. MORELOS, TAM



**ING. ERNESTO NAJERA CORTINA**

**CONTRALOR MUNICIPAL**





**CONTRALORIA**



**C. DANIEL ALEJANDRO PARDO REYNA**

2018 - 2021  
NVO. MORELOS, TAM

## 7.1.3.- RELACION DE DEUDORES DIVERSOS Y ANTICIPO

**MUNICIPIO DE NUEVO MORELOS, TAM.**  
Relación de Deudores Diversos y Anticipos  
AL 31 DE DICIEMBRE DEL 2020

Cuenta	Subcuenta	Nombre o Razón Social	Concepto	Saldo	Fecha de Vencimiento
1123	1123-01-0001	GRUPO FERRETERO DE MATERIALES Y PERFILES	GASTOS A REINTEGRAR	7,316.25	31/01/2021
1123	1123-01-0002	MIGUEL SILVA RAMIREZ	GASTOS A REINTEGRAR	14,022.29	31/01/2021
1123	1123-01-0003	TACHUELITA S.A. DE C.V.	GASTOS A REINTEGRAR	1,037.93	31/01/2021
1123	1123-01-0004	COMAPA NUEVO MORELOS	GASTOS A REINTEGRAR	25,000.00	31/01/2021
1123	1123-03-0002	SUBSIDIO AL EMPLEO CORRIENTE 2018	GASTOS A REINTEGRAR	39,177.42	31/01/2021
1123	1123-03-0004	S.H.C.P.	SUBSIDIO AL EMPLEO CORRIENTE 2019	172,583.29	31/01/2021
1123	1123-03-0007	MATERIALES Y EDIFICACIONES DEL MANTE	GASTOS A REINTEGRAR	355.77	31/01/2021
1123	1123-03-0008	INFRAESTRUCTURA Y EDIFICACIONES JEMA, S.A. DE C.V.	GASTOS A REINTEGRAR	468.95	31/01/2021
1123	1123-03-0009	S.H.C.P.	SUBSIDIO AL EMPLEO CORRIENTE 2020	36,954.96	31/01/2021
1123	1123-03-0010	ERNESTO NAJERA CORTINA 2020	GASTOS A COMPROBAR O REINTEGRAR	43,641.49	31/01/2021
1123	1123-03-0013	ERNESTO NAJERA CORTINA HABITAT FED 2020	GASTOS A COMPROBAR O REINTEGRAR	7,000.00	31/01/2021
1123	1123-03-0014	CONSUMIBLES INTERNACIONALES REYG, S.A. DE C.V.	GASTOS A COMPROBAR O REINTEGRAR	4,692.87	31/01/2021
			<b>TOTAL DEUDORES DIVERSOS</b>	<b>\$ 352,251.22</b>	
1129	1129-01-0001	SUBSIDIO ADMON 2011-2013	SUBSIDIO AL EMPLEO	723,379.97	31/01/2021
1129	1129-01-0002	SUBSIDIO EJERCICIOS ANTERIORES	SUBSIDIO AL EMPLEO	588,132.17	31/01/2021
1129	1129-01-0003	SUBSIDIO AL EMPLEO 2015	SUBSIDIO AL EMPLEO	186,813.45	31/01/2021
1129	1129-01-0004	SUBSIDIO AL EMPLEO 2017	SUBSIDIO AL EMPLEO	124,991.00	31/01/2021
1129	1129-01-0005	SUBSIDIO AL EMPLEO 2018	SUBSIDIO AL EMPLEO	39,409.00	31/01/2021
			<b>TOTAL ANTICIPO A PROVEEDORES</b>	<b>\$ 1,662,725.59</b>	
1131	1131-01-0001	APOLINAR JIMENEZ	ANTICIPO A PROVEEDOR	4,175.82	31/01/2021
1131	1131-01-0004	CARLOS MARO BEAS DE LA ROSA	ANTICIPO A PROVEEDOR	6,890.04	31/01/2021
1131	1131-01-0008	COMAPA NUEVO MORELOS	ANTICIPO A PROVEEDOR	2.00	31/01/2021
1131	1131-01-0025	CONSUMIBLES INTERNACIONALES R	ANTICIPO A PROVEEDOR	1,000.00	31/01/2021
			<b>TOTAL ANTICIPO A PROVEEDORES</b>	<b>\$ 12,067.86</b>	
			<b>TOTAL</b>	<b>\$ 2,027,044.67</b>	

PRESIDENTE MUNICIPAL  
C. EUNICE HERNANDEZ MARTINEZ

TREASURERO MUNICIPAL  
ING. ERNESTO NAJERA CORTINA

SINDICO MUNICIPAL  
C. JOSE MIGUEL PALOMARES GONZALEZ



CONTRALOR MUNICIPAL  
C. DANIEL ALEJANDRO PARDO REYNA

**PRESIDENCIA**  
2018 - 2021  
NVO MORELOS TAM

**SINDICATURA**  
2018 - 2021  
NVO MORELOS, TAM

**CONTRALORIA**  
2018 - 2021  
NVO MORELOS, TAM

## 7.1.4.- BIENES DISPONIBLES PARA SU TRANSFORMACION

 **MUNICIPIO DE NUEVO MORELOS, TAM.**  
**Bienes Disponibles para su Transformación (Inventarios)**  
**al 31 de Diciembre de 2020** 

**NO APLICA**



**PRESIDENTE MUNICIPAL**

  
C. EUNICE HERNÁNDEZ MARTÍNEZ




**PRESIDENCIA**  
2018 - 2021  
NVO. MORELOS TAM

**TESORERO MUNICIPAL**

  
ING. ERNESTO NAJERA CORTINA

**TESORERIA**  
2018 - 2021  
NVO. MORELOS, TAM

**SINDICO MUNICIPAL**

  
C. JOSE MIGUEL PALOMARES GONZALEZ





**SINDICATURA**  
2018 - 2021  
NVO. MORELOS, TAM

**CONTRALOR MUNICIPAL**

  
C. DANIEL ALEJANDRO PARDO REYNA  
**CONTRALORIA**  
2018 - 2021  
NVO. MORELOS, TAM



## 7.1.5.- ALMACEN Y METODO DE VALUACION

 **MUNICIPIO DE NUEVO MORELOS, TAM.**   
Almacén y método de valuación  
Al 31 de Diciembre de 2020

Si alguna de las cuentas del rubro 1.1.5 Almacenes tuvo movimientos o presenta saldo, deberán informar, en este espacio, lo siguiente:

Método de valuación y su conveniencia  
Revelar Impacto en la información financiera por cambios en el método

**NO APLICA**



**PRESIDENTE MUNICIPAL**

C. EUNICE HERNÁNDEZ MARTÍNEZ



**PRESIDENCIA**  
2018 - 2021  
NVO MORELOS TAM

**SINDICO MUNICIPAL**

C. JOSE MIGUEL PALOMARES GONZALEZ

**SINDICATURA**  
2018 - 2021  
NVO. MORELOS, TAM

**TESORERO MUNICIPAL**

**TESORERIA**  
2018 - 2021  
NVO. MORELOS, TAM

ING. ERNESTO NAJERA CORTINA



**CONTRALOR MUNICIPAL**

C. DANIEL ALEJANDRO PARBO REYNA  
2018 - 2021  
NVO. MORELOS, TAM



**CONTRALORIA**  
2018 - 2021  
NVO. MORELOS, TAM

## 7.1.6-7.- INVERSIONES FINANCIERAS A LARGO PLAZO

 **MUNICIPIO DE NUEVO MORELOS, TAM.**  
**Inversiones Financieras a Largo Plazo**  
**AL 31 de Diciembre de 2020** 

Si alguna de las cuentas del rubro 1.2.1 Inversiones Financieras a Largo Plazo tuvo movimientos o presenta saldo, deberán informar lo siguiente:

*Recursos asignados por tipo y monto*

*Características significativas*

*Los saldos de las participaciones y aportaciones de capital*

**NO APLICA**



**PRESIDENTE MUNICIPAL**

**C. EUNICE HERNÁNDEZ MARTÍNEZ**



**TESORERO MUNICIPAL**  
**TESORERÍA**

2018 - 2021

NVO. MORELOS, TAM

**ING. ERNESTO NAJERA CORTINA**

**SINDICO MUNICIPAL**

**C. JOSE MIGUEL PALOMARES GONZALEZ**

**SINDICATURA**

2018 - 2021

NVO. MORELOS, TAM

**PRESIDENCIA**

2018 - 2021

NVO MORELOS TAM

**CONTRALOR MUNICIPAL**



**C. DANIEL ALEJANDRO PARDO REYNA**

2018 - 2021



NVO. MORELOS, TAM



## 7.1.8.- DEPRECIACION DE BIENES MUEBLES E INMUEBLES

**MUNICIPIO DE NUEVO MORELOS, TAM.**  
**Depreciación de Bienes Muebles e Inmuebles**  
**DEL 1o. DE ENERO AL 31 DE DICIEMBRE DEL 2020**

Cuenta Contable	Concepto	% de depreciación anual	Depreciación del periodo	Depreciación acumulada	Estado Físico del Bien
1263-1-5111	MUEBLES DE OFICINA	10%		132,188.89	
1263-1-6121	MUEBLES EXCEPTO DE OFICINA	10%		468.75	
1263-1-5151	EQUIPO DE COMPUTO Y TECNOLOGIA	30%		122,213.20	
1263-1-5191	OTROS MOBILIARIOS Y EQ DE ADMON	10%		2,416.64	
1263-4-5411	VEHICULOS Y EQUIPO DE TRANSPORTE	25%		1,013,177.14	
1263-6-5631	MAQUINARIA Y EQUIPO DE CONSTRUCCION	25%		5,713.89	
1263-6-5651	EQUIPO DE COMUNICACIÓN Y TELECOMUNICACIONES	10%		7,361.48	
1263-6-5671	HERRAMIENTAS Y MAQUINARIA	25%		2,667.51	
1263-6-5691	OTROS EQUIPOS			30,920.23	
				<b>1,317,127.73</b>	
<b>Método de Depreciación:</b>					

PRESIDENTE MUNICIPAL



C. EUNICE HERNÁNDEZ MARTÍNEZ

**PRESIDENCIA**  
2018 - 2021  
NVO MORELOS TAM

TESORERO MUNICIPAL



ING. ERNESTO NAJERA CORTINA

**TESORERIA**  
2018 - 2021  
NVO. MORELOS, TAM

SINDICO MUNICIPAL



C. JOSE MIGUEL PALOMARES GONZALEZ

**SINDICATURA**  
2018 - 2021  
NVO. MORELOS, TAM


CONTRALOR MUNICIPAL




C. DANIEL ALEJANDRO PARDO REYNA

**CONTRALORIA**  
2018 - 2021  
NVO. MORELOS, TAM

## 7.1.9.- AMORTIZACION DE LOS ACTIVOS INTANGIBLES Y DIFERIDOS



**MUNICIPIO DE NUEVO MORELOS, TAM.**  
**Amortización de Activos Intangibles y Diferidos**  
**DEL 1o. DE ENERO AL 31 DE DICIEMBRE DEL 2020**



Cuenta Contable	Concepto	Monto Original	% de amortización	Amortización del período	Amortización acumulada
	SIN MOVIMIENTOS				
Método Aplicado:					

PRESIDENTE MUNICIPAL



C. EUNICE HERNANDEZ MARTINEZ



**PRESIDENCIA**  
2018 - 2021  
NVO MORELOS TAM


TESORERO MUNICIPAL

**TESORERIA**  
2018 - 2021  
NVO. MORELOS, TAM



ING. ERNESTO NAJERA CORTINA

SINDICO MUNICIPAL



C. JOSE MIGUEL PALOMARES GONZALEZ



**SINDICATURA**  
2018 - 2021  
NVO. MORELOS, TAM



**CONTRALORIA**  
C. DANIEL ALEJANDRO PARDO REYNA  
2018 - 2021  
NVO. MORELOS, TAM

C. DANIEL ALEJANDRO PARDO REYNA

## 7.1.10.- ESTIMACIONES Y DETERIOROS

 **MUNICIPIO DE NUEVO MORELOS, TAM.**  
Estimaciones y Deterioros  
Al 31 de Diciembre de 2020 

**SIN MOVIMIENTOS**

**PRESIDENTE MUNICIPAL**

  
C. EUNICE HERNÁNDEZ MARTÍNEZ



**PRESIDENCIA**  
2018 - 2021  
NVO MORELOS TAM

**TESORERO MUNICIPAL**

2018 - 2021  
NVO. MORELOS, TAM



**ING. ERNESTO NAJERA CORTINA**


**SINDICO MUNICIPAL**

  
C. JOSE MIGUEL PALOMARES GONZALEZ



**SINDICATURA**  
2018 - 2021  
NVO. MORELOS, TAM

**CONTRALOR MUNICIPAL**

  
C. DANIEL ALEJANDRO PARDO REYNA  
2018 - 2021  
NVO. MORELOS, TAM



## 7.I.11.- OTROS ACTIVOS



MUNICIPIO DE NUEVO MORELOS, TAM.


Otros Activos

Al 31 de diciembre de 2020



SIN MOVIMIENTOS

PRESIDENTE MUNICIPAL



C. EUNICE HERNÁNDEZ MARTÍNEZ



TESORERO MUNICIPAL


TESORERIA

2018 - 2021

NVO. MORELOS, TAM

ING. ERNESTO NAJERA CORTINA

SINDICO MUNICIPAL



C. JOSE MIGUEL PALOMARES GONZALEZ



PRESIDENCIA  
2018 2021  
NVO. MORELOS TAM

CONTRALOR MUNICIPAL


C. DANIEL ALEJANDRO PARDO REYNA

CONTRALORIA  
2018 - 2021  
NVO. MORELOS, TAM







## 7.I.12.- REPORTE ANALITICO DE CUENTAS POR PAGAR A CORTO PLAZO




**MUNICIPIO DE NUEVO MORELOS, TAM.**  
**REPORTE ANALÍTICO DE CUENTAS POR PAGAR A CORTO PLAZO**  
**AL 31 DE DICIEMBRE DEL 2020**




Subcuenta Específica	Póliza de Registro		No. Fact/ Documento	Nombre o Razón Social	Concepto	Valor del Documento	Plazo en Días	Saldo
	Fecha	Póliza						
2112	01/01/2018	VARIAS	S/N	PROVEEDORES ADMINISTRACIONES ANTERIORES	PASIVOS DE PROVEEDORES DE ADMINISTRACIONES ANTERIORES	23,709.38	90	23,709.38
2112	01/01/2018	VARIAS	S/N	TRITURADOS DEL MAVITE S.A. DE C.V.	PASIVOS DE PROVEEDORES DE ADMINISTRACIONES ANTERIORES	2,948.72	90	2,948.72
2112	01/01/2018	VARIAS	S/N	JOSE SANTOS CASTELLANOS GONZALEZ	PASIVOS DE PROVEEDORES DE ADMINISTRACIONES ANTERIORES	6,912.21	90	6,912.21
2112	01/01/2018	VARIAS	S/N	MA. ROSARIO GRANADOS GALVAN	PASIVOS DE PROVEEDORES DE ADMINISTRACIONES ANTERIORES	6,481.85	90	6,481.85
2112	01/01/2018	VARIAS	S/N	WENDOLY MAYA SOSA	PASIVOS DE PROVEEDORES DE ADMINISTRACIONES ANTERIORES	24,433.08	90	24,433.08
2112	01/01/2018	VARIAS	S/N	MARCOS SALVADOR ORTIZ RODRIGUEZ	PASIVOS DE PROVEEDORES DE ADMINISTRACIONES ANTERIORES	14,128.80	90	14,128.80
<b>TOTAL PROVEEDORES POR PAGAR A CORTO PLAZO.-</b>								<b>78,614.04</b>
2113	01/01/2018	VARIAS	S/N	DIMARSA, PLOMERIA Y AZULEJOS S.A. DE C.V.	CONTRATISTAS DE ADMINISTRACIONES ANTERIORES	-9,035.18	90	(9,035.18)
<b>TOTAL CONTRATISTAS POR OBRAS PUBLICAS POR PAGAR A CORTO PLAZO.-</b>								<b>(9,035.18)</b>
2117	01/01/2018	VARIAS	S/N	ISR POR PAGAR ADMON ANTERIORES	RETENCIONES DE ADMINISTRACIONES ANTERIORES	34,119.54	90	34,119.54
2117	01/01/2018	VARIAS	S/N	ISR HONORARIOS	RETENCIONES DE ADMINISTRACIONES ANTERIORES	41,781.17	90	41,781.17
2117	01/01/2018	VARIAS	S/N	ISR POR PAGAR ADMON ANIT	RETENCIONES DE ADMINISTRACIONES ANTERIORES	31,704.46	90	31,704.46
2117	01/01/2018	VARIAS	S/N	ISR HONORARIOS ADMON ANT	RETENCIONES DE ADMINISTRACIONES ANTERIORES	82,007.42	90	82,007.42
2117	01/01/2018	VARIAS	S/N	ISR POR PAGAR ADMON ANIT	RETENCIONES DE ADMINISTRACIONES ANTERIORES	26,950.13	90	26,950.13
2117	01/01/2018	VARIAS	S/N	ISR HONORARIOS ADMON ANTERIORES	RETENCIONES DE ADMINISTRACIONES ANTERIORES	56,531.82	90	56,531.82
2117	01/01/2018	VARIAS	S/N	ISR POR HONORARIOS PROFESIONALES	RETENCIONES DE ADMINISTRACIONES ANTERIORES	12,938.54	90	12,938.54
2117	01/01/2018	VARIAS	S/N	I.S.P.T. 2015	RETENCIONES DE ADMINISTRACIONES ANTERIORES	6,216.90	90	6,216.90
2117	01/01/2018	VARIAS	S/N	I.C.I.C. FOPEDARI	RETENCIONES DE ADMINISTRACIONES ANTERIORES	4,774.58	90	4,774.58
2117	01/01/2018	VARIAS	S/N	SECODAM FOPEDARI	RETENCIONES DE ADMINISTRACIONES ANTERIORES	11,936.46	90	11,936.46
2117	01/01/2018	VARIAS	S/N	I.C.I.C. 3 X 1 MIGRANTES	RETENCIONES DE ADMINISTRACIONES ANTERIORES	3,447.62	90	3,447.62
2117	01/01/2018	VARIAS	S/N	5% SECODAM 3 X1 MIGRANTES	RETENCIONES DE ADMINISTRACIONES ANTERIORES	8,619.05	90	8,619.05
2117	01/01/2018	VARIAS	S/N	2% I.C.I.C. FOPADEM	RETENCIONES DE ADMINISTRACIONES ANTERIORES	1,102.34	90	1,102.34
2117	01/01/2018	VARIAS	S/N	5%SECODAM FOPADEM	RETENCIONES DE ADMINISTRACIONES ANTERIORES	2,755.86	90	2,755.86
2117	01/01/2018	VARIAS	S/N	2% I.C.I.C. FISCALIZACION	RETENCIONES DE ADMINISTRACIONES ANTERIORES	233.54	90	233.54
2117	01/01/2018	VARIAS	S/N	5% SECODAM FISCALIZACION	RETENCIONES DE ADMINISTRACIONES ANTERIORES	583.86	90	583.86
2117	01/01/2018	VARIAS	S/N	2% I.C.I.C. AGUA POTABLE	RETENCIONES DE ADMINISTRACIONES ANTERIORES	26,124.07	90	26,124.07
2117	01/01/2018	VARIAS	S/N	5% SECODAM AGUA POTABLE	RETENCIONES DE ADMINISTRACIONES ANTERIORES	55,707.45	90	55,707.45
2117	01/01/2018	VARIAS	S/N	2% I.C.I.C. INFRAESTRUCTURA	RETENCIONES DE ADMINISTRACIONES ANTERIORES	9,303.11	90	9,303.11
2117	01/01/2018	VARIAS	S/N	5% SECODAM INFRAESTRUCTURA	RETENCIONES DE ADMINISTRACIONES ANTERIORES	22,819.63	90	22,819.63
2117	01/01/2018	VARIAS	S/N	I.S.P.T. 2017	RETENCIONES DE ADMINISTRACIONES ANTERIORES	825.00	90	825.00
2117	01/01/2018	VARIAS	S/N	1% AL MILLAR ASE	RETENCIONES DE ADMINISTRACIONES ANTERIORES	5,535.84	90	5,535.84
2117	01/01/2018	VARIAS	S/N	I.S.P.T. 2018	RETENCIONES DE ADMINISTRACIONES ANTERIORES	360.00	90	360.00
<b>TOTAL RETENCIONES Y CONTRIBUCIONES POR PAGAR.-</b>								<b>\$ 446,378.39</b>




**MUNICIPIO DE NUEVO MORELOS, TAM.**  
**REPORTE ANALÍTICO DE CUENTAS POR PAGAR A CORTO PLAZO**  
**AL 31 DE DICIEMBRE DEL 2020**



Subcuenta Específica	Póliza de Registro		No. Fact/ Documento	Nombre o Razón Social	Concepto	Valor del Documento	Plazo en Días	Saldo
	Fecha	Póliza						
2119	01/01/2018	VARIAS	S/N	FAMSA PERSONAL ADMINISTRATIVO	RETENCIONES DE OBRA PUBLICA	0.14	90	0.14
2119	01/01/2018	VARIAS	S/N	FAMSA PERSONAL DE SEGURIDAD PUBLICA	RETENCIONES DE OBRA PUBLICA	-0.05	90	0.05
2119	01/01/2018	VARIAS	S/N	ACREEDORES DIVERSOS ADMON ANTERIOR	RETENCIONES DE OBRA PUBLICA	4,000.00	90	4,000.00
2119	01/01/2018	VARIAS	S/N	IMPULSORA PROMOBIEH	RETENCIONES DE OBRA PUBLICA	-294.79	90	294.79
2119	01/01/2018	VARIAS	S/N	ESTEBAN MARTINEZ FIGUEROA	RETENCIONES DE OBRA PUBLICA	0.60	90	0.60
2119	01/01/2018	VARIAS	S/N	2% I.C.I.C. CORRIENTE 2018	RETENCIONES DE OBRA PUBLICA	1,323.79	90	1,323.79
2119	01/01/2018	VARIAS	S/N	5% SECODAM CORRIENTE 2018	RETENCIONES DE OBRA PUBLICA	3,309.47	90	3,309.47
2119	01/01/2018	VARIAS	S/N	1% FISCALIZACION A.S.E. CORRIENTE 2018	RETENCIONES DE OBRA PUBLICA	661.89	90	661.89
2119	19/12/2018	VARIAS	S/N	2% ICIC FISMUN 2018	RETENCIONES DE OBRA PUBLICA	562.25	90	562.25
2119	19/12/2018	VARIAS	S/N	5% SECODAM FISMUN 2018	RETENCIONES DE OBRA PUBLICA	1,405.64	90	1,405.64
2119	19/12/2018	VARIAS	S/N	1% FISCALIZACION A.S.E. FISMUN 2018	RETENCIONES DE OBRA PUBLICA	281.13	90	281.13
2119	19/12/2018	VARIAS	S/N	2% I.C.I.C. FORTAMUN 2018	RETENCIONES DE OBRA PUBLICA	838.64	90	838.64
2119	19/12/2018	VARIAS	S/N	5% SECODAM FORTAMUN 2018	RETENCIONES DE OBRA PUBLICA	2,096.59	90	2,096.59
2119	19/12/2018	VARIAS	S/N	2% ICIC FORTAMUN 2019	RETENCIONES DE OBRA PUBLICA	2,851.85	90	2,851.85
2119	19/12/2018	VARIAS	S/N	5% SECODAM FORTAMUN 2019	RETENCIONES DE OBRA PUBLICA	7,129.62	90	7,129.62
2119	19/12/2018	VARIAS	S/N	ACREEDORES DIVERSOS CORRIENTE	RETENCIONES DE OBRA PUBLICA	17,079.50	90	17,079.50
2119	19/12/2018	VARIAS	S/N	ACREEDORES DIVERSOS PREDIAL	RETENCIONES DE OBRA PUBLICA	45,047.00	90	45,047.00
2119	06/03/2019	D00119	S/N	ACREEDORES DIVERSOS 2019	2% ICIC CORRIENTE 2019	4,181.81	90	4,181.81
2119	06/03/2019	D00119	S/N	ACREEDORES DIVERSOS 2019	5% SECODAM CORRIENTE 2019	10,682.07	90	10,682.07
2119	VARIAS	VARIAS	S/N	SANDRA MORALES MENDOZA PENSION ALIMENTICIA	PENSION ALIMENTICIA	(13,200.00)	90	13,200.00
2119	VARIAS	VARIAS	S/N	ACREEDORES DIVERSOS 2019	5% SECODAM FISMUN 2019	14,941.11	90	14,941.11
2119	VARIAS	VARIAS	S/N	ACREECORES DIVERSOS 2019	2% ICIC FISMUN 2019	5,976.45	90	5,976.45
2119	03/09/2019	100192	S/N	ACREECORES DIVERSOS 2019	ACREEDORES DIVERSOS FORTA	1,500.00	90	1,500.00
2119	VARIAS	VARIAS	S/N	ACREEDORES DIVERSOS 2020	1% FISCALIZACION ASE CORRIENTE 2020	2,094.48	90	2,094.48
2119	VARIAS	VARIAS	S/N	ACREEDORES DIVERSOS 2020	2% ICIC CORRIENTE 2020	4,645.61	90	4,645.61
2119	VARIAS	VARIAS	S/N	ACREEDORES DIVERSOS 2020	5% SECODAM CORRIENTE 2020	13,637.76	90	13,637.76
2119	VARIAS	VARIAS	S/N	ACREEDORES DIVERSOS 2020	1% FISCALIZACION ASE FORTA 2020	1,480.84	90	1,480.84



**MUNICIPIO DE NUEVO MORELOS, TAM.**  
**REPORTE ANALÍTICO DE CUENTAS POR PAGAR A CORTO PLAZO**  
**AL 31 DE DICIEMBRE DEL 2020**



Subcuenta Específica	Póliza de Registro		No. Fact/ Documento	Nombre o Razón Social	Concepto	Valor del Documento	Plazo en Días	Saldo
	Fecha	Póliza						
2119	VARIAS	VARIAS	S/N	ACREEDORES DIVERSOS 2020	2% ICIC FORTA 2020	2,553.18	90	2,553.18
2119	VARIAS	VARIAS	S/N	ACREEDORES DIVERSOS 2020	5% SECODAM FORTA 2020	6,382.94	90	6,382.94
2119	VARIAS	VARIAS	S/N	ACREEDORES DIVERSOS 2020	1% FISCALIZACION ASE INFRA 2020	4,574.10	90	4,574.10
2119	VARIAS	VARIAS	S/N	ACREEDORES DIVERSOS 2020	2% ICIC INFRA 2020	7,886.42	90	7,886.42
2119	VARIAS	VARIAS	S/N	ACREEDORES DIVERSOS 2020	5% SECODAM INFRA 2020	19,716.08	90	19,716.08
2119	VARIAS	VARIAS	S/N	ACREEDORES DIVERSOS 2020	1% FISCALIZACION ASE FEIEF 2020	574.96	90	574.96
2119	VARIAS	VARIAS	S/N	ACREEDORES DIVERSOS 2020	2% ICIC FEIEF 2020	991.30	90	991.30
2119	VARIAS	VARIAS	S/N	ACREEDORES DIVERSOS 2020	5% SECODAM FEIEF 2020	2,478.26	90	2,478.26
						<b>TOTAL OTRAS CUENTAS POR PAGAR A CORTO PLAZO</b>		<b>177,390.64</b>
2129	01/01/2018	VARIAS	S/N	IMPUESTOS POR PAGAR CORRIENTE 2018	IMPUESTOS POR PAGAR	29,572.77	90	29,572.77
2129	VARIAS	VARIAS	S/N	S.H.C.P.	IMPUESTOS POR PAGAR CORRIENTE 2019	142,041.21	90	142,041.21
2129	22/01/2019	VARIAS	S/N	S.H.C.P.	ISR HONORARIOS PROFESIONALES	14,000.89	90	14,000.89
2129	VARIAS	VARIAS	S/N	S.H.C.P.	IMPUESTOS POR PAGAR CORRIENTE 2020	75,846.16	90	75,846.16
2129	15/10/2019	D00775	S/N	AUTOMOTRIZ VICTORIA, S.A. DE C.V.	COMPRA DE VEHICULO	(0.04)	90	0.04
						<b>TOTAL OTRAS CUENTAS POR PAGAR A CORTO PLAZO</b>		<b>261,460.99</b>
<b>TOTAL</b>						<b>954,808.88</b>		<b>954,808.88</b>

PRESIDENTE MUNICIPAL  
*[Firma]*  
C. EUNICE HERNÁNDEZ MARTÍNEZ

TESORERO MUNICIPAL  
*[Firma]*  
ING. ERNESTO NAJERA CORTINA

SINDICO MUNICIPAL  
*[Firma]*  
C. JOSE MIGUEL PALOMARES GONZALEZ

CONTRALOR MUNICIPAL  
*[Firma]*  
C. DANIEL ALEJANDRO PARDO REYNA



**PRESIDENCIA**  
2018 - 2021  
NVO MORELOS TAM

**TESORERIA**  
2018 - 2021  
NVO. MORELOS, TAM

**SINDICATURA**  
2018 - 2021  
NVO. MORELOS, TAM

**CONTRALORIA**  
2018 - 2021  
NVO. MORELOS, TAM

## 7.I.13.- FONDOS DE BIENES DE TERCEROS EN ADMINISTRACION O GARANTIA

 **MUNICIPIO DE NUEVO MORELOS, TAM.**   
**Fondos de Bienes de Terceros en Administración y/o Garantía**  
**Al 31 de Diciembre de 2020**

**SIN MOVIMIENTOS**



**PRESIDENTE MUNICIPAL**



**C. EUNICE HERNÁNDEZ MARTÍNEZ**



**PRESIDENCIA**  
2018 - 2021  
NVO. MORELOS TAM

**SINDICO MUNICIPAL**



**C. JOSE MIGUEL PALOMARES GONZALEZ**  
2018 - 2021  
NVO. MORELOS, TAM



**TESORERO MUNICIPAL**

**TESORERIA**  
2018 - 2021  
NVO. MORELOS, TAM

  
**ING. ERNESTO NAJERA CORTINA**





**CONTRALOR MUNICIPAL**

**CONTRALORIA**

  
**C. DANIEL ALEJANDRO PARDO REYNA**  
2018 - 2021  
NVO. MORELOS, TAM



## 7.I.14.- PASIVOS DIFERIDOS Y OTROS

  **MUNICIPIO DE NUEVO MORELOS, TAM.**  
**Pasivos Diferidos y Otros**  
**Al 31 de Diciembre de 2020**  

**SIN MOVIMIENTOS**

**PRESIDENTE MUNICIPAL**



**C. EUNICE HERNÁNDEZ MARTÍNEZ**



**PRESIDENCIA**

2018 - 2021

NVO MORELOS TAM

**SINDICO MUNICIPAL**



**C. JOSE MIGUEL PALOMARES GONZALEZ**

**SINDICATURA**  
2018 - 2021  
NVO. MORELOS, TAM

**TESORERO MUNICIPAL**

**TESORERIA**

2018 - 2021

NVO. MORELOS, TAM



**ING. ERNESTO NAJERA CORTINA**



**CONTRALOR MUNICIPAL**



**C. DANIEL ALEJANDRO PARDO REYNA**


2018 - 2021  
NVO. MORELOS, TAM




## II) NOTAS AL ESTADO DE ACTIVIDADES




## 7.II.1.- CLASIFICACION POR RUBRO DE POR INGRESOS POR CLASE (TERCER NIVEL)



**MUNICIPIO DE NUEVO MORELOS, TAMAULIPAS**  
**Clasificador por Rubro de Ingresos por Clase (tercer nivel)**  
**AL 31 DE DICIEMBRE DEL 2020**



CRI	Concepto	Importe
1	IMPUESTOS	\$ 357,551.00
1.1	IMPUESTOS SOBRE LOS INGRESOS	\$ -
1.2	IMPUESTOS SOBRE EL PATRIMONIO	\$ 172,386.17
1.2.1	12-01-01 IMPUESTO SOBRE LA PROPIEDAD URBANA	92,897.26
1.2.2	12-01-02 IMPUESTO SOBRE LA PROPIEDAD RUSTICA	80,033.93
1.2.3	12-01-03 BONIFICACIONES Y DESCUENTOS URBANO	(545.02)
1.3	IMPUESTOS SOBRE LA PRODUCCIÓN, EL CONSUMO Y LAS TRANSACCIONES	\$ 39,116.00
1.3.1	13-01 IMPUESTOS SOBRE LA ADQUISICION DE IMNUEBLES	39,116.00
1.4	IMPUESTOS AL COMERCIO EXTERIOR	
1.5	IMPUESTOS SOBRE NÓMINAS Y ASIMILABLES	
16	IMPUESTOS ECOLÓGICOS	
17	ACCESORIOS	\$ 37,221.66
1.7.2	17-02 RECARGOS	46,341.97
1.7.4	17-04 NOTAS DE CREDITO	(9,120.31)
18	OTROS IMPUESTOS	
19	IMPUESTOS NO COMPRENDIDOS EN LAS FRACCIONES DE LA LEY DE INGRESOS CAUSADAS EN EJERCICIOS FISCALES ANTERIORES PENDIENTES DE LIQUIDACIÓN O PAGO	\$ 108,827.17
1.9.1	19-01 REZAGO DE IMPUESTO PREDIAL URBANO	57,016.12
1.9.2	19-02 REZAGO DE IMPUESTO PREDIAL RUSTICO	51,811.05
2	CUOTAS Y APORTACIONES DE SEGURIDAD SOCIAL	
3	CONTRIBUCIONES DE MEJORAS	
4	DERECHOS	49,945.00
4.3	DERECHOS POR PRESTACIÓN DE SERVICIOS	49,945.00
5	PRODUCTOS	-
6	APROVECHAMIENTOS	-
7	INGRESOS POR VENTAS DE BIENES Y SERVICIOS	
8	PARTICIPACIONES Y APORTACIONES	35,887,150.02
8.1	PARTICIPACIONES	29,215,918.20
8.2	APORTACIONES	6,671,231.82
9	TRANSFERENCIAS, ASIGNACIONES, SUBSIDIOS Y OTRAS AYUDAS	
0	INGRESOS DERIVADOS DE FINANCIAMIENTOS	
	<b>TOTAL</b>	<b>\$ 36,294,646.02</b>

  
 PRESIDENTE MUNICIPAL  
 C. EUNICE HERNÁNDEZ MARTÍNEZ





TESORERÍA  
 TESORERO MUNICIPAL  
 2018 - 2021  
 NVO. MORELOS, TAM

  
 ING. ERNESTO NAJERA CORTINA

  
 PRESIDENCIA  
 2018 2021  
 NVO MORELOS TAM





  
 SINDICATURA  
 2018 - 2021  
 NVO. MORELOS, TAM

  
 C. DANIEL ALEJANDRO PARDO REYNA  
 CONTRALORIA  
 2018 - 2021  
 NVO. MORELOS, TAM




## 7.II.2.- TIPO, MONTO Y NATURALEZA DE LA CUENTA DE OTROS INGRESOS

 **MUNICIPIO DE NUEVO MORELOS, TAM.**  
Otros Ingresos  
Del 01 de Enero al 31 de Diciembre de 2020 

**SIN MOVIMIENTOS**



**PRESIDENTE MUNICIPAL**



**C. EUNICE HERNÁNDEZ MARTÍNEZ**



**TESORERIA  
TESORERO MUNICIPAL**

2018 - 2021

NVO. MORELOS, TAM



**ING. ERNESTO NAJERA CORTINA**

**SINDICO MUNICIPAL**



**C. JOSE MIGUEL PALOMARES GONZALEZ**

**SINDICATURA**

2018 - 2021

NVO. MORELOS, TAM



**PRESIDENCIA**

2018 2021

NVO MORELOS TAM

**CONTRALOR MUNICIPAL**



**C. DANIEL ALEJANDRO PARDO REYNA**

**CONTRALORIA**

2018 - 2021

NVO. MORELOS, TAM





**7.II.3.- EXPLICAR AQUELLAS  
CUENTAS DE GASTO QUE EN LO  
INDIVIDUAL REPRESENTEN EL 10%  
O MAS DEL TOTAL DEL GASTO**

		MUNICIPIO DE NUEVO MORELOS, TAM.			
		Gastos y Otras Pérdidas			
		Del 01 de Enero al 31 de Diciembre de 2020			
<p><i>Para elaborar ésta nota se deberá hacer un análisis de aquellas cuentas de gastos que en lo individual representen el 10% o más del total de los gastos y realizar, en éste espacio, una breve exposición de motivos con los cuáles justifiquen dicha proporción.</i></p>					
		IMPORTE	%	JUSTIFICACION	
1100	REMUNERACIONES AL PERONAL DE CARÁCTER PERMANENTE	\$ 6,588,178.23	18.32%	Pago de sueldos y salarios pagados al personal del ayuntmieto.	
2600	COMBUSTIBLES LUBRICANTES Y ADITIVOS	\$ 4,615,885.79	12.84%	Corresponde al Consumo de Combustible y Diesel para el Equipo de Transporte al Servicio del Ayuntamiento, dentro de éste gasto se anexaron las bitácoras correspondientes del equipo donde se utilizó.	
6100	OBRA PUBLICA EN BIENES DE DOMINIO PUBLICO	\$ 10,092,839.99	28.07%	Obras publicas prioritarias realizadas en beneficio de la poblacion	



PRESIDENTE MUNICIPAL

*[Handwritten Signature]*  
C. EUNICE HERNÁNDEZ MARTÍNEZ

TESORERO MUNICIPAL

TESORERÍA  
2018 - 2021  
NVO. MORELOS, TAM  
*[Handwritten Signature]*  
ING. ERNESTO NAJERA CORTINA

SINDICO MUNICIPAL PRESIDENCIA  
2018 2021  
NVO MORELOS TAM

*[Handwritten Signature]*  
C. JOSE MIGUEL PALOMARES GONZALEZ  
SINDICATURA  
2018 - 2021  
NVO. MORELOS, TAM



CONTRALOR MUNICIPAL

*[Handwritten Signature]*  
C. DANIEL ALEJANDRO PARDO REYNA  
CONTRALORIA  
2018 - 2021  
NVO. MORELOS, TAM



### III) NOTAS AL ESTADO DE VARIACIÓN EN LA HACIENDA PÚBLICA

## 7.III.1-2.- MODIFICACIONES AL PATRIMONIO GENERADO

	<p><b>MUNICIPIO DE NUEVO MORELOS, TAM.</b>  <b>Modificaciones al Patrimonio Generado</b>  <b>DEL 1o. DE ENERO AL 31 DE DICIEMBRE DEL 2020</b></p>	
---	---	---

Fecha	N° Póliza	Cuenta Contable	Nombre de la Cuenta	Debe	Haber	Saldo	Contracuenta	Concepto del Movimiento
<p>SIN MOVIMIENTOS</p>								

PRESIDENTE MUNICIPAL  
ESTADOS UNIDOS MEXICANOS



C. EUNICE HERNÁNDEZ MARTÍNEZ

**PRESIDENCIA**  
2018 - 2021  
NVO MORELOS TAM

TESORERO MUNICIPAL  
ESTADOS UNIDOS MEXICANOS



ING. ERNESTO NAJERA CORTINA

**TESORERIA**  
2018 - 2021  
NVO. MORELOS, TAM

ESTADOS UNIDOS MEXICANOS  
SINDICO MUNICIPAL



C. JOSE MIGUEL PALOMARES GONZALEZ  
SINDICATURA  
2018 - 2021  
NVO. MORELOS, TAM



ESTADOS UNIDOS MEXICANOS  
CONTRALOR



C. DANIEL ALEJANDRO PARDO  
REYNA  
CONTRALORIA  
2018 - 2021  
NVO. MORELOS, TAM


## IV) NOTAS AL ESTADO DE FLUJO DE EFECTIVO

## 7.IV.1.- ANALISIS DE LOS SALDOS INICIAL Y FINAL EN LA CUENTA DE EFECTIVO Y EQUIVALENTE


 <b>MUNICIPIO DE NUEVO MORELOS, TAM.</b> <b>Análisis de los saldos inicial y final del Efectivo y equivalentes</b> <b>Del 01 de Enero al 31 de Diciembre de 2020</b>				
Cuenta	Concepto	2020	2019	Variación
1.1.1	<b>Efectivo y Equivalentes</b>			
1.1.1.1	Efectivo	533.00	533.00	-
1.1.1.2	Bancos/Tesorería	1,768,565.38	1,746,626.89	21,938.49
1.1.1.3	Bancos/Dependencias y Otros	-	-	-
1.1.1.4	Inversiones Temporales (Hasta 3 meses)	-	-	-
1.1.1.5	Fondos con Afectación Específica	-	-	-
1.1.1.6	Depósitos de Fondos de Terceros en Garantía y/o Administración	-	-	-
1.1.1.9	Otros Efectivos y Equivalentes	-	-	-
	<b>Total de Efectivo y Equivalentes</b>	<b>1,769,098.38</b>	<b>1,747,159.89</b>	<b>21,938.49</b>



PRESIDENTE MUNICIPAL

  
 C. EUNICE HERNÁNDEZ MARTÍNEZ

SINDICO MUNICIPAL PRESIDENCIA  
 2018 2021  
 NVO MORELOS TAM

  
 C. JOSE MIGUEL PALOMARES GONZALEZ  
 NVO. MORELOS, TAM

TESORERO MUNICIPAL



TESORERIA  
 2018 - 2021  
 NVO. MORELOS, TAM

ING. ERNESTO NAJERA CORTINA



CONTRALOR MUNICIPAL

  
 C. DANIEL ALEJANDRO PARDO REYNA  
 CONTRALORIA  
 2018 - 2021  
 NVO. MORELOS, TAM

## 7.IV.2.- ADQUISICION DE BIENES MUEBLES E INMUEBLES

**MUNICIPIO DE NUEVO MORELOS, TAM.**  
Adquisiciones de Bienes Muebles e Inmuebles  
DEL 1o DE ENERO AL 31 DE DICIEMBRE DEL 2020

Clave SI/ Catálogo de Bienes	Fecha de Adquisición	Descripción del Bien	Monto Original de Inversión
	20/01/2020	ALL IN ONE TC M93Z 23" 4GB 500GB	17,309.76
	20/01/2020	MULTIFUNCIONAL EPSON ECOTANK L3150	5,177.14
	20/01/2020	MULTIFUNCIONAL EPSON ECOTANK L3150	5,177.14
	07/02/2020	COMPUTADORA DELL CORE I5 8GB RAM 1TB DD	27,613.39
	07/04/2020	MINI SPLIT 1 TON MIRAGE	7,540.00
	07/04/2020	MINI SPLIT 2 TON MIRAGE	13,920.00
	05/05/2020	MULTIFUNCIONAL HP LASERJET PRO MFP M521DN	11,999.00
	22/05/2020	MOTOBOMBA HONDA 3X3 AUTOCEBANTE 5.5 HP	7,100.00
	18/06/2020	DESBROZADORA STIHL FS 300SERIE 813175456	12,995.00
	13/08/2020	ASPERSORA MOTORIZADA MARCA STHILL MODELO SR 440 NUM SERIE 368777069	8,900.00
	13/08/2020	ASPERSORA MOTORIZADA MARCA ECHO MODELO DM6120 NUM SERIE D01926007214	11,980.00
	13/08/2020	ASPERSORA MOTORIZADA MARCA ECHO MODELO DM6120 NUM SERIE D01926007320	11,980.00
	09/12/2020	KIT DE VIDEO VIGILANCIA ANALOGO 4 CAMARAS DE 700TVL DVR 4 CANALES ADAPTADOR DE ALIMENTACION CONTROL REMOTO Y MOUSE	32,623.84
		<b>TOTAL</b>	<b>\$ 174,315.27</b>
Porcentaje de adquisiciones que fueron realizadas mediante subsidios de capital del sector central.			

PRESIDENTE MUNICIPAL



C. EUNICE HERNÁNDEZ MARTÍNEZ

TESORERO MUNICIPAL



ING. ERNESTO NAJERA CORTINA

SINDICO MUNICIPAL



C. JOSÉ MIGUEL PALOMARES GONZÁLEZ

CONTRALOR MUNICIPAL



C. DANIEL ALEJANDRO PARDO REYNA

**PRESIDENCIA**  
2018 - 2021  
NVO MORELOS TAM

**CONTRALORIA**  
2018 - 2021  
NVO. MORELOS, TAM



**7.IV.3.- CONCILIACIÓN DE LOS  
FLUJOS DE EFECTIVO NETOS DE  
LAS ACTIVIDADES DE OPERACIÓN Y  
LA CUENTA DE  
AHORRO/DESAHORRO ANTES DE  
RUBROS EXTRAORDINARIOS.**

**MUNICIPIO DE NUEVO MORELOS, TAM.**

**Conciliación de los Flujos de Efectivo Netos de las Actividades de Operación y la cuenta de Ahorro/Desahorro**

**AL 31 DE DICIEMBRE DEL 2020**



<b>Ahorro/Desahorro antes de Rubros Extraordinarios</b>	<b>604,005.17</b>
(-) Movimientos de partidas (o rubros) que no afectan al efectivo	-
<i>Depreciación</i>	-
<i>Amortización</i>	-
<i>Incrementos en las Provisiones</i>	-
(+) Movimientos de partidas (o rubros) que no afectan al efectivo	-
<i>Ganancia/Pérdida en Venta de Propiedad, Planta y Equipo</i>	-
<i>Incremento en Cuentas por Cobrar</i>	-
<i>Partidas Extraordinarias</i>	-
<b>Flujos Netos de Efectivo Por Actividades De Operación</b>	<b>604,005.17</b>



**PRESIDENTE MUNICIPAL**

*Eunice Hernández Martínez*

**C. EUNICE HERNÁNDEZ MARTÍNEZ**



**TESORERÍA MUNICIPAL**  
2018 - 2021  
NVO. MORELOS, TAM

**ING. ERNESTO NAJERA CORTINA**

**SINDICO MUNICIPAL**

*Jose Miguel Palomares Gonzalez*

**C. JOSE MIGUEL PALOMARES GONZALEZ**

**SINDICATURA**  
2018 - 2021  
NVO. MORELOS, TAM

**PRESIDENCIA**  
2018 2021  
NVO MORELOS TAM

**CONTRALOR MUNICIPAL**

**C. DANIEL ALEJANDRO PARDO REYNA**

**CONTRALORIA**  
2018 - 2021  
NVO. MORELOS, TAM







V) CONCILIACIÓN ENTRE LOS  
INGRESOS PRESUPUESTARIOS Y  
CONTABLES, ASI COMO ENTRE LOS  
EGRESOS PRESUPUESTARIOS Y LOS  
GASTOS CONTABLES



## 7.V.1.- CONCILIACION ENTRE LOS INGRESOS PRESUPUESTARIOS Y CONTABLES

	<p><b>MUNICIPIO DE NUEVO MORELOS, TAMAULIPAS</b>                  Conciliación entre los Ingresos Presupuestarios y Contables                  Correspondiente del 1o. DE ENERO AL 31 DE DICIEMBRE DEL 2020                  (Cifras en pesos)</p>	
---	--	---

<b>1. Ingresos Presupuestarios</b>		\$ 36,294,646.02
<b>2. Más ingresos contables no presupuestarios</b>		\$ -
Incremento por variación de inventarios	\$	
Disminución del exceso de estimaciones por pérdida o deterioro u obsolescencia	\$	
Disminución del exceso de provisiones	\$	
Otros ingresos y beneficios varios	\$	
Otros ingresos contables no presupuestarios	\$	
<b>3. Menos ingresos presupuestarios no contables</b>		\$ -
Productos de capital	\$	
Aprovechamientos de capital	\$	
Ingresos derivados de financiamientos	\$	
Otros Ingresos Presupuestarios no contables	\$	
<b>4. Ingresos Contables (4 = 1 + 2 - 3)</b>		\$ 36,294,646.02


ESTADOS UNIDOS MEXICANOS

PRESIDENTE MUNICIPAL



C. EUNICE HERNÁNDEZ MARTÍNEZ

TESORERIA  
 TESORERO MUNICIPAL  
 2018 - 2021  
 NVO. MORELOS, TAM



ING. ERNESTO NAJERA CORTINA

ESTADOS UNIDOS MEXICANOS

PRESIDENCIA  
 2018 - 2021  
 SINDICO MUNICIPAL NVO MORELOS TAM



C. JOSÉ MIGUEL PALOMARES GONZÁLEZ

ESTADOS UNIDOS MEXICANOS

CONTRALOR MUNICIPAL





C. DANIEL ALEJANDRO PÁRDO REYNA

SINDICATURA  
 2018 - 2021  
 NVO. MORELOS, TAM

CONTRALORIA  
 2018 - 2021  
 NVO. MORELOS, TAM



## 7.V.2.- CONCILIACION ENTRE LOS EGRESOS PRESUPUESTARIOS Y CONTABLES






**MUNICIPIO DE NUEVO MORELOS, TAM.**


**Conciliación entre los Egresos Presupuestarios y los Gastos Contables**

**Correspondiente del 1o DE ENERO AL 31 DE DICIEMBRE DEL 2020**

(Cifras en pesos)

<b>1. Total de egresos (presupuestarios)</b>		\$ 35,690,640.85
<b>2. Menos egresos presupuestarios no contables</b>		\$ 174,315.27
Mobiliario y equipo de administración	\$ 88,736.43	
Mobiliario y equipo educacional recreativo	\$ 32,623.84	
Equipo e instrumental médico de laboratorio	\$ -	
Vehículos y equipo de transporte	\$ -	
Equipo de defensa y seguridad	\$ -	
Maquinaria, otros equipos y herramientas	\$ 52,955.00	
Activos biológicos	\$ -	
Bienes inmuebles	\$ -	
Activos intangibles	\$ -	
Obra pública en bienes propios	\$ -	
Acciones y participaciones de capital	\$ -	
Compra de títulos y valores	\$ -	
Inversiones en fideicomisos, mandatos y otros análogos	\$ -	
Provisiones para contingencias y otras erogaciones especiales	\$ -	
Amortización de la deuda pública	\$ -	
Adeudos de ejercicios fiscales anteriores (ADEFAS)	\$ -	
Otros Egresos Presupuestales No Contables	\$ -	
<b>3. Mas gastos contables no presupuestales</b>		\$ -
Estimaciones, depreciaciones, deterioros, obsolescencia y amortizaciones	\$ -	
Provisiones	\$ -	
Disminución de inventarios	\$ -	
Aumento por insuficiencia de estimaciones por pérdida o deterioro u obsolescencia	\$ -	
Aumento por insuficiencia de provisiones	\$ -	
Otros Gastos	\$ -	
Otros Gastos Contables No Presupuestales	\$ -	
<b>4. Total de Gasto Contable (4 = 1 - 2 + 3)</b>		\$ 35,516,325.58

PRESIDENTE MUNICIPAL  
  
C. EUNICE HERNÁNDEZ MARTÍNEZ



TESORERIA  
TESORERO MUNICIPAL  
2021  
NVO. MORELOS, TAM.  
  
ING. ERNESTO NAJERA CORTINA

PRESIDENCIA  
2018 2021  
NVO MORELOS TAM  
SINDICO MUNICIPAL  
  
C. JOSE MIGUEL PALOMARES GONZALEZ  
2018 - 2021  
NVO. MORELOS, TAM

CONTRALOR MUNICIPAL  
  
C. DANIEL ALEJANDRO PARDO REYNA  
2018 - 2021  
NVO. MORELOS, TAM

Concepto (c)	2020	31 de Diciembre del 2019	Concepto (c)	2020	31 de Diciembre del 2019
<b>ACTIVO</b>			<b>PASIVO</b>		
<b>Activo Circulante</b>			<b>Pasivo Circulante</b>		
a. Efectivo y Equivalentes (a=a1+a2+a3+a4+a5+a6+a7)	1,769,098	1,747,160	a. Cuentas por Pagar a Corto Plazo (a=a1+a2+a3+a4+a5+a6+a7+a8+a9)	693,348	623,497
a1) Efectivo	533	533	a1) Servicios Personales por Pagar a Corto Plazo		
a2) Bancos/Tesorería	1,768,565	1,746,627	a2) Proveedores por Pagar a Corto Plazo	78,614	78,614
a3) Bancos/Dependencias y Otros			a3) Contratistas por Obras Públicas por Pagar a Corto Plazo	-9,035	-9,035
a4) Inversiones Temporales (Hasta 3 meses)			a4) Participaciones y Aportaciones por Pagar a Corto Plazo		
a5) Fondos con Afectación Específica			a5) Transferencias Otorgadas por Pagar a Corto Plazo		
a6) Depósitos de Fondos de Terceros en Garantía y/o Administración			a6) Intereses, Comisiones y Otros Gastos de la Deuda Pública por Pagar a Corto Plazo		
a7) Otros Efectivos y Equivalentes			a7) Retenciones y Contribuciones por Pagar a Corto Plazo	446,378	446,378
b. Derechos a Recibir Efectivo o Equivalentes (b=b1+b2+b3+b4+b5+b6+b7)	2,014,977	1,922,687	a8) Devoluciones de la Ley de Ingresos por Pagar a Corto Plazo		
b1) Inversiones Financieras de Corto Plazo			a9) Otras Cuentas por Pagar a Corto Plazo	177,391	107,540
b2) Cuentas por Cobrar a Corto Plazo	352,251	259,962	b. Documentos por Pagar a Corto Plazo (b=b1+b2+b3)	261,461	535,774
b3) Deudores Diversos por Cobrar a Corto Plazo			b1) Documentos Comerciales por Pagar a Corto Plazo		
b4) Ingresos por Recuperar a Corto Plazo			b2) Documentos con Contratistas por Obras Públicas por Pagar a Corto Plazo		
b5) Deudores por Anticipos de la Tesorería a Corto Plazo			b3) Otros Documentos por Pagar a Corto Plazo	261,461	535,774
b6) Préstamos Otorgados a Corto Plazo			c. Porción a Corto Plazo de la Deuda Pública a Largo Plazo (c=c1+c2)	0	0
b7) Otros Derechos a Recibir Efectivo o Equivalentes a Corto Plazo	1,662,726	1,662,726	c1) Porción a Corto Plazo de la Deuda Pública		
c. Derechos a Recibir Bienes o Servicios (c=c1+c2+c3+c4+c5)	12,068	11,068	c2) Porción a Corto Plazo de Arrendamiento Financiero		
c1) Anticipo a Proveedores por Adquisición de Bienes y Prestación de Servicios a Corto Plazo	12,068	11,068	d. Títulos y Valores a Corto Plazo		
c2) Anticipo a Proveedores por Adquisición de Bienes Inmuebles y Muebles a Corto Plazo			e. Pasivos Diferidos a Corto Plazo (e=e1+e2+e3)	0	0
c3) Anticipo a Proveedores por Adquisición de Bienes Intangibles a Corto Plazo			e1) Ingresos Cobrados por Adelantado a Corto Plazo		
c4) Anticipo a Contratistas por Obras Públicas a Corto Plazo			e2) Intereses Cobrados por Adelantado a Corto Plazo		
c5) Otros Derechos a Recibir Bienes o Servicios a Corto Plazo			e3) Otros Pasivos Diferidos a Corto Plazo		
d. Inventarios (d=d1+d2+d3+d4+d5)	0	0	f. Fondos y Bienes de Terceros en Garantía y/o Administración a Corto Plazo (f=f1+f2+f3+f4+f5+f6)	0	0
d1) Inventario de Mercancías para Venta			f1) Fondos en Garantía a Corto Plazo		
d2) Inventario de Mercancías Terminadas			f2) Fondos en Administración a Corto Plazo		
d3) Inventario de Mercancías en Proceso de Elaboración			f3) Fondos Contingentes a Corto Plazo		
d4) Inventario de Materias Primas, Materiales y Suministros para Producción			f4) Fondos de Fideicomisos, Mandatos y Contratos Análogos a Corto Plazo		
d5) Bienes en Tránsito			f5) Otros Fondos de Terceros en Garantía y/o Administración a Corto Plazo		
e. Almacenes			f6) Valores y Bienes en Garantía a Corto Plazo		
f. Estimación por Pérdida o Deterioro de Activos Circulantes (f=f1+f2)	0	0	g. Provisiones a Corto Plazo (g=g1+g2+g3)	0	0
f1) Estimaciones para Cuentas Incobrables por Derechos a Recibir Efectivo o Equivalentes			g1) Provisión para Demandas y Juicios a Corto Plazo		
f2) Estimación por Deterioro de Inventarios			g2) Provisión para Contingencias a Corto Plazo		
g. Otros Activos Circulantes (g=g1+g2+g3+g4)	0	0	g3) Otras Provisiones a Corto Plazo		
g1) Valores en Garantía			h. Otros Pasivos a Corto Plazo (h=h1+h2+h3)	0	0
g2) Bienes en Garantía (excluye depósitos de fondos)			h1) Ingresos por Clasificar		
g3) Bienes Derivados de Embargos, Decomisos, Aseguramientos y Dación en Pago			h2) Recaudación por Participar		
g4) Adquisición con Fondos de Terceros			h3) Otros Pasivos Circulantes		
<b>IA. Total de Activos Circulantes (IA = a + b + c + d + e + f + g)</b>	<b>3,796,143</b>	<b>3,680,915</b>	<b>IIA. Total de Pasivos Circulantes (IIA = a + b + c + d + e + f + g + h)</b>	<b>954,809</b>	<b>1,159,271</b>
<b>Activo No Circulante</b>			<b>Pasivo No Circulante</b>		
a. Inversiones Financieras a Largo Plazo			a. Cuentas por Pagar a Largo Plazo		
b. Derechos a Recibir Efectivo o Equivalentes a Largo Plazo			b. Documentos por Pagar a Largo Plazo		
c. Bienes Inmuebles, Infraestructura y Construcciones en Proceso	4,088,734	3,978,734	c. Deuda Pública a Largo Plazo		
d. Bienes Muebles	7,363,977	7,189,662	d. Pasivos Diferidos a Largo Plazo		
e. Activos Intangibles			e. Fondos y Bienes de Terceros en Garantía y/o en Administración a Largo Plazo		
f. Depreciación, Deterioro y Amortización Acumulada de Bienes	-1,317,128	-1,317,128	f. Provisiones a Largo Plazo		

Concepto (c)	2020	31 de Diciembre del 2019	Concepto (c)	2020	31 de Diciembre del 2019
g. Activos Diferidos			IIB. Total de Pasivos No Circulantes (IIB = a + b + c + d + e + f)	0	0
h. Estimación por Pérdida o Deterioro de Activos no Circulantes			II. Total del Pasivo (II = IIIA + IIB)	954,809	1,159,271
i. Otros Activos no Circulantes			HACIENDA PÚBLICA/PATRIMONIO		
IB. Total de Activos No Circulantes (IB = a + b + c + d + e + f + g + h + i)	10,135,584	9,851,268	IIIA. Hacienda Pública/Patrimonio Contribuido (IIIA = a + b + c)	5,052,655	5,052,655
I. Total del Activo (I = IA + IB)	13,931,727	13,532,184	a. Aportaciones	5,052,655	5,052,655
			b. Donaciones de Capital		
			c. Actualización de la Hacienda Pública/Patrimonio		
			IIIB. Hacienda Pública/Patrimonio Generado (IIIB = a + b + c + d + e)	7,924,263	7,320,258
			a. Resultados del Ejercicio (Ahorro/ Desahorro)	604,005	1,095,860
			b. Resultados de Ejercicios Anteriores	7,320,258	6,224,398
			c. Revalúos		
			d. Reservas		
			e. Rectificaciones de Resultados de Ejercicios Anteriores		
			IIIC. Exceso o Insuficiencia en la Actualización de la Hacienda Pública/Patrimonio (IIIC = a + b)	0	0
			a. Resultado por Posición Monetaria		
			b. Resultado por Tenencia de Activos no Monetarios		
			III. Total Hacienda Pública/Patrimonio (III = IIIA + IIIB + IIIC)	12,976,918	12,372,913
			IV. Total del Pasivo y Hacienda Pública/Patrimonio (IV = II + III)	13,931,727	13,532,184



PRESIDENTE MUNICIPAL  
*Eunice Hernández Martínez*  
C. EUNICE HERNÁNDEZ MARTÍNEZ



TESORERÍA MUNICIPAL  
*Ing. Ernesto Najera Cortina*  
ING. ERNESTO NAJERA CORTINA  
2018 - 2021  
NVO. MORELOS, TAM



SINDICO MUNICIPAL  
*Jose Miguel Palomares*  
SINDICATURA  
2018 - 2021  
C. JOSÉ MIGUEL PALOMARES GONZALEZ  
NVO. MORELOS, TAM



CONTRALORIA MUNICIPAL  
2018 - 2021  
NVO. MORELOS, TAM  
*Daniel Alejandro Pardo Reyna*  
C. DANIEL ALEJANDRO PARDO REYNA



## 02 LDF.- INFORME ANALITICO DE LA DEUDA PÚBLICA Y OTROS PASIVOS

Denominación de la Deuda Pública y Otros Pasivos	Saldo al 31 de Diciembre del 2019	Disposiciones del Periodo	Amortizaciones del Periodo	Revaluaciones, Reclasificaciones y Otros Ajustes	Saldo Final del Periodo	Pago de Intereses del Periodo	Pago de Comisiones y demás costos asociados durante el Periodo
(c)	(d)	(e)	(f)	(g)	h=d+e-f+g	(i)	(j)
<b>1. Deuda Pública (1=A+B)</b>	0	0	0	0	0	0	0
<b>A. Corto Plazo (A=a1+a2+a3)</b>	0	0	0	0	0	0	0
a1) Instituciones de Crédito	0	0	0	0	0	0	0
a2) Títulos y Valores	0	0	0	0	0	0	0
a3) Arrendamientos Financieros	0	0	0	0	0	0	0
<b>B. Largo Plazo (B=b1+b2+b3)</b>	0	0	0	0	0	0	0
b1) Instituciones de Crédito	0	0	0	0	0	0	0
b2) Títulos y Valores	0	0	0	0	0	0	0
b3) Arrendamientos Financieros	0	0	0	0	0	0	0
<b>2. Otros Pasivos</b>	1,159,271	204,462	0	0	954,809	0	0
<b>3. Total de la Deuda Pública y Otros Pasivos (3=1+2)</b>	1,159,271	204,462	0	0	954,809	0	0
<b>4. Deuda Contingente<sup>1</sup> (informativo)</b>	0	0	0	0	0	0	0
A. Deuda Contingente 1	0	0	0	0	0	0	0
B. Deuda Contingente 2	0	0	0	0	0	0	0
C. Deuda Contingente XX	0	0	0	0	0	0	0
<b>5. Valor de Instrumentos Bono Cupón Cero<sup>2</sup> (Informativo)</b>	0	0	0	0	0	0	0
A. Instrumento Bono Cupón Cero 1	0	0	0	0	0	0	0
B. Instrumento Bono Cupón Cero 2	0	0	0	0	0	0	0
C. Instrumento Bono Cupón Cero XX	0	0	0	0	0	0	0

1. Se refiere a cualquier financiamiento sin fuente o garantía de pago definida, que sea asumida de manera solidaria o subsidiaria por las Entidades Federativas con sus Municipios, organismos descentralizados y empresas de participación estatal mayoritaria y fideicomisos, locales o municipales, y por los Municipios con sus respectivos organismos descentralizados y empresas de participación municipal mayoritaria.

2. Se refiere al valor del Bono Cupón Cero que respalda el pago de los créditos asociados al mismo (Activo).

Obligaciones a Corto Plazo	Monto Contratado	Plazo Pactado	Tasa de Interés	Comisiones y Costos	Tasa Efectiva
(k)	(l)	(m)	(n)	(o)	(p)
<b>6. Obligaciones a Corto Plazo (Informativo)</b>		0	0	0	0
A. Crédito 1					
B. Crédito 2					
C. Crédito XX					

**PRESIDENTE MUNICIPAL**  
  
**C. EUNICE HERNÁNDEZ MARTÍNEZ**

**TESORERO MUNICIPAL**  
  
**ING. ERNESTO NAJERA CORTINA**  
 2018 - 2021  
**NVO. MORELOS, TAM**

**SINDICO MUNICIPAL**  
  
**C. JOSE MIGUEL PALOMARES GONZALEZ**  
 2019  
**NVO. MORELOS, TAM**

**ESTADOS UNIDOS MEXICANOS**  
  
**CONTRALORIA MUNICIPAL**  
 2018 - 2021  
**NVO. MORELOS, TAM**  
  
**C. DANIEL ALEJANDRO PARDO REYNA**

# 03 LDF.- INFORME ANALITICO DE OBLIGACIONES DIFERENTES DE FINANCIAMIENTOS



MUNICIPIO DE NUEVO MORELOS, TAM  
 INFORME ANALITICO DE OBLIGACIONES DIFERENTES DE FINANCIAMIENTOS LDF  
 DEL 1 DE ENERO AL 31 DE DICIEMBRE DEL 2020



(PESOS)

DENOMINACION DE LA OBLIGACIONES DIFERENTES DE FINANCIAMIENTO	FECHA DEL CONTRATO	FECHA DE INICIO DE OPERACIÓN DEL PROYECTO	FECHA DE VENCIMIENTO	MONTO DE LA INVERSIÓN PACTADO	PLAZO PACTADO	MONTO PROMEDIO MENSUAL DEL PAGO DE LA CONTRAPRESTACIÓN	MONTO PROMEDIO MENSUAL DEL PAGO DE LA CONTRAPRESTACIÓN CORRESPONDIENTE AL PAGO DE LA INVERSIÓN	MONTO PAGADO DE LA INVERSIÓN AL XX DE XXXX DE 20XX	MONTO PAGADO DE LA INVERSIÓN ACTUALIZADO AL XX DE XXXX DE 20XX	SALDO PENDIENTE POR PAGAR DE LA INVERSIÓN AL XX DE XXXX DE 20XX (m=g-l)
A. ASOCIACIONES PUBLICO PRIVADAS (APP's) (A=a+b+c+d)										
a) APP 1										
b) APP 2										
c) APP 3										
d) APP XX										
B. OTROS INSTRUMENTOS (B=a+b+c+d)										
a) OTRO INSTRUMENTO 1										
b) OTRO INSTRUMENTO 2										
c) OTRO INSTRUMENTO 3										
d) OTRO INSTRUMENTO XX										
C. TOTAL DE OBLIGACIONES DIFERENTES DE FINANCIAMIENTO (C=A+B)										

SIN MOVIMIENTOS

PRESIDENTE MUNICIPAL  
  
 C. EUNICE HERNÁNDEZ MARTÍNEZ



ESTADOS UNIDOS MEXICANOS  
 TESORERÍA MUNICIPAL  
  
 ING. ERNESTO NAJERA CORTINA  
 TESORERÍA  
 2018 - 2021  
 NVO. MORELOS, TAM

ESTADOS UNIDOS MEXICANOS  
 SINDICO MUNICIPAL  
  
 C. JOSÉ MIGUEL PALOMARES GONZÁLEZ  
 SINDICATURA  
 2018 - 2021  
 NVO. MORELOS, TAM

ESTADOS UNIDOS MEXICANOS  
 CONTRALOR MUNICIPAL  
  
 C. DANIEL ALEJANDRO PARDO

CONTRALORIA  
 2018 - 2021  
 NVO. MORELOS, TAM



# 04 LDF.- BALANCE PRESUPUESTARIO

Concepto (c)	Estimado/ Aprobado (d)	Devengado	Recaudado/ Pagado
<b>A. Ingresos Totales (A = A1+A2+A3)</b>	<b>34,711,185</b>	<b>36,294,646</b>	<b>36,294,646</b>
A1. Ingresos de Libre Disposición	28,349,000	29,623,414	29,623,414
A2. Transferencias Federales Etiquetadas	6,362,185	6,671,232	6,671,232
A3. Financiamiento Neto	0	0	0
<b>B. Egresos Presupuestarios1 (B = B1+B2)</b>	<b>34,711,185</b>	<b>35,961,961</b>	<b>35,961,961</b>
B1. Gasto No Etiquetado (sin incluir Amortización de la Deuda Pública)	28,349,000	29,430,739	29,430,739
B2. Gasto Etiquetado (sin incluir Amortización de la Deuda Pública)	6,362,185	6,531,222	6,531,222
<b>C. Remanentes del Ejercicio Anterior (C = C1 + C2)</b>		<b>0</b>	<b>0</b>
C1. Remanentes de Ingresos de Libre Disposición aplicados en el periodo			
C2. Remanentes de Transferencias Federales Etiquetadas aplicados en el periodo			
<b>I. Balance Presupuestario (I = A - B + C)</b>	<b>0</b>	<b>332,685</b>	<b>332,685</b>
<b>II. Balance Presupuestario sin Financiamiento Neto (II = I - A3)</b>	<b>0</b>	<b>332,685</b>	<b>332,685</b>
<b>III. Balance Presupuestario sin Financiamiento Neto y sin Remanentes del Ejercicio Anterior (III= II - C)</b>	<b>0</b>	<b>332,685</b>	<b>332,685</b>

Concepto	Aprobado	Devengado	Pagado
<b>E. Intereses, Comisiones y Gastos de la Deuda (E = E1+E2)</b>	<b>0</b>	<b>0</b>	<b>0</b>
E1. Intereses, Comisiones y Gastos de la Deuda con Gasto No Etiquetado	0	0	0
E2. Intereses, Comisiones y Gastos de la Deuda con Gasto Etiquetado	0	0	0
<b>IV. Balance Primario (IV = III + E)</b>	<b>0</b>	<b>332,685</b>	<b>332,685</b>

Concepto	Estimado/ Aprobado	Devengado	Recaudado/ Pagado
<b>F. Financiamiento (F = F1 + F2)</b>	<b>0</b>	<b>0</b>	<b>0</b>
F1. Financiamiento con Fuente de Pago de Ingresos de Libre Disposición	0	0	0
F2. Financiamiento con Fuente de Pago de Transferencias Federales Etiquetadas	0	0	0
<b>G. Amortización de la Deuda (G = G1 + G2)</b>	<b>0</b>	<b>0</b>	<b>0</b>
G1. Amortización de la Deuda Pública con Gasto No Etiquetado	0	0	0
G2. Amortización de la Deuda Pública con Gasto Etiquetado	0	0	0
<b>A3. Financiamiento Neto (A3 = F - G)</b>	<b>0</b>	<b>0</b>	<b>0</b>

Concepto	Estimado/ Aprobado	Devengado	Recaudado/ Pagado
A1. Ingresos de Libre Disposición	28,349,000	29,623,414	29,623,414
A3.1 Financiamiento Neto con Fuente de Pago de Ingresos de Libre Disposición (A3.1 = F1 - G1)	0	0	0
F1. Financiamiento con Fuente de Pago de Ingresos de Libre Disposición	0	0	0
G1. Amortización de la Deuda Pública con Gasto No Etiquetado	0	0	0

"Bajo protesta de decir verdad declaramos que los Estados Financieros y sus notas, son razonablemente correctos y son responsabilidad del emisor

B1. Gasto No Etiquetado (sin incluir Amortización de la Deuda Pública)	28,349,000	29,430,739	29,430,739
C1. Remanentes de Ingresos de Libre Disposición aplicados en el periodo		0	0
<b>V. Balance Presupuestario de Recursos Disponibles (V = A1 + A3.1 - B1 + C1)</b>	<b>0</b>	<b>192,676</b>	<b>192,676</b>
<b>VI. Balance Presupuestario de Recursos Disponibles sin Financiamiento Neto (VI = V - A3.1)</b>	<b>0</b>	<b>192,676</b>	<b>192,676</b>

Concepto	Estimado/ Aprobado	Devengado	Recaudado/ Pagado
A2. Transferencias Federales Etiquetadas	6,362,185	6,671,232	6,671,232
A3.2 Financiamiento Neto con Fuente de Pago de Transferencias Federales Etiquetadas (A3.2 = F2 - G2)	0	0	0
F2. Financiamiento con Fuente de Pago de Transferencias Federales Etiquetadas	0	0	0
G2. Amortización de la Deuda Pública con Gasto Etiquetado	0	0	0
B2. Gasto Etiquetado (sin incluir Amortización de la Deuda Pública)	6,362,185	6,531,222	6,531,222
C2. Remanentes de Transferencias Federales Etiquetadas aplicados en el periodo		0	0
<b>VII. Balance Presupuestario de Recursos Etiquetados (VII = A2 + A3.2 - B2 + C2)</b>	<b>0</b>	<b>140,009</b>	<b>140,009</b>
<b>VIII. Balance Presupuestario de Recursos Etiquetados sin Financiamiento Neto (VIII = VII - A3.2)</b>	<b>0</b>	<b>140,009</b>	<b>140,009</b>



PRESIDENTE MUNICIPAL

*Eunice Hernández Martínez*

C. EUNICE HERNÁNDEZ MARTÍNEZ



TESORERO MUNICIPAL

*Ernesto Najera Cortina*

ING. ERNESTO NAJERA CORTINA  
NVO. MORELOS, TAM



SINDICO MUNICIPAL

*Jose Miguel Palomares Gonzalez*

C. JOSE MIGUEL PALOMARES GONZALEZ  
2018 - 2021  
NVO. MORELOS, TAM



CONTRALOR MUNICIPAL

*Daniel Alejandro Pardo Reyna*

C. DANIEL ALEJANDRO PARDO REYNA - 2021  
NVO. MORELOS, TAM

## 05 LDF.- ESTADO ANALITICO DE INGRESOS DETALLADO

(PESOS)

Concepto (c)	Ingreso					Diferencia (e)
	Estimado (d)	Ampliaciones/ (Reducciones)	Modificado	Devengado	Recaudado	
<b>Ingresos de Libre Disposición</b>						
A. Impuestos	418,000	33,358	451,358	357,551	357,551	-93,807
B. Cuotas y Aportaciones de Seguridad Social	0	0	0	0	0	0
C. Contribuciones de Mejoras	0	0	0	0	0	0
D. Derechos	69,000	16,687	85,687	49,945	49,945	-35,742
E. Productos	4,000	0	4,000	0	0	-4,000
F. Aprovechamientos	8,000	0	8,000	0	0	-8,000
G. Ingresos por Ventas de Bienes y Servicios	0	0	0	0	0	0
H. Participaciones (H=h1+h2+h3+h4+h5+h6+h7+h8+h9+h10+h11)	27,850,000	395,119	28,245,119	26,509,318	26,509,318	-1,735,801
h1) Fondo General de Participaciones	27,850,000	395,119	28,245,119	26,509,318	26,509,318	-1,735,801
h2) Fondo de Fomento Municipal			0			0
h3) Fondo de Fiscalización y Recaudación			0			0
h4) Fondo de Compensación			0			0
h5) Fondo de Extracción de Hidrocarburos			0			0
h6) Impuesto Especial Sobre Producción y Servicios			0			0
h7) 0.136% de la Recaudación Federal Participable			0			0
h8) 3.17% Sobre Extracción de Petróleo			0			0
h9) Gasolinas y Diésel			0			0
h10) Fondo del Impuesto Sobre la Renta			0			0
h11) Fondo de Estabilización de los Ingresos de las Entidades Federativas			0			0
I. Incentivos Derivados de la Colaboración Fiscal (I=i1+i2+i3+i4+i5)	0	0	0	0	0	0
i1) Tenencia o Uso de Vehículos			0			0
i2) Fondo de Compensación ISAN			0			0
i3) Impuesto Sobre Automóviles Nuevos			0			0
i4) Fondo de Compensación de Repecos-Intermedios			0			0
i5) Otros Incentivos Económicos			0			0
J. Transferencias			0			0
K. Convenios	0	0	0	0	0	0
k1) Otros Convenios y Subsidios			0			0
L. Otros Ingresos de Libre Disposición (L=l1+l2)	0	0	0	0	0	0
l1) Participaciones en Ingresos Locales			0			0
l2) Otros Ingresos de Libre Disposición			0			0
<b>I. Total de Ingresos de Libre Disposición (I=A+B+C+D+E+F+G+H+I+J+K+L)</b>	<b>28,349,000</b>	<b>445,164</b>	<b>28,794,164</b>	<b>26,916,814</b>	<b>26,916,814</b>	<b>-1,877,350</b>
<b>Ingresos Excedentes de Ingresos de Libre Disposición</b>						
<b>Transferencias Federales Etiquetadas</b>						
A. Aportaciones (A=a1+a2+a3+a4+a5+a6+a7+a8)	6,362,185	309,047	6,671,232	6,671,232	6,671,232	309,047
a1) Fondo de Aportaciones para la Nómina Educativa y Gasto Operativo	0	0	0	0	0	0
a2) Fondo de Aportaciones para los Servicios de Salud			0			0
a3) Fondo de Aportaciones para la Infraestructura Social	3,847,032	228,532	4,075,564	4,075,564	4,075,564	228,532
a4) Fondo de Aportaciones para el Fortalecimiento de los Municipios y de las Demarcaciones Territoriales del Dis	2,515,153	80,515	2,595,668	2,595,668	2,595,668	80,515
a5) Fondo de Aportaciones Múltiples			0			0
a6) Fondo de Aportaciones para la Educación Tecnológica y de Adultos			0			0
a7) Fondo de Aportaciones para la Seguridad Pública de los Estados y del Distrito Federal			0			0
a8) Fondo de Aportaciones para el Fortalecimiento de las Entidades Federativas			0			0

"Bajo protesta de decir verdad declaramos que los Estados Financieros y sus notas, son razonablemente correctos y son responsabilidad del emisor

(PESOS)


Concepto (c)	Ingreso					Diferencia (e)
	Estimado (d)	Ampliaciones/ (Reducciones)	Modificado	Devengado	Recaudado	
B. Convenios (B=b1+b2+b3+b4)	0	0	0	0	0	0
b1) Convenios de Protección Social en Salud	0	0	0	0	0	0
b2) Convenios de Descentralización			0	0	0	0
b3) Convenios de Reasignación			0	0	0	0
b4) Otros Convenios y Subsidios			0	0	0	0
C. Fondos Distintos de Aportaciones (C=c1+c2)	0	0	0	0	0	0
c1) Fondo para Entidades Federativas y Municipios Productores de Hidrocarburos			0	0	0	0
c2) Fondo Minero			0	0	0	0
D. Transferencias, Subsidios y Subvenciones, y Pensiones y Jubilaciones			0	0	0	0
E. Otras Transferencias Federales Etiquetadas			0	0	0	0
<b>II. Total de Transferencias Federales Etiquetadas (II = A + B + C + D + E)</b>	<b>6,362,185</b>	<b>309,047</b>	<b>6,671,232</b>	<b>6,671,232</b>	<b>6,671,232</b>	<b>309,047</b>
III. Ingresos Derivados de Financiamientos (III = A)	0	0	0	0	0	0
A. Ingresos Derivados de Financiamientos			0	0	0	0
<b>IV. Total de Ingresos (IV = I + II + III)</b>	<b>34,711,185</b>	<b>754,211</b>	<b>35,465,396</b>	<b>33,588,046</b>	<b>33,588,046</b>	<b>-1,568,303</b>
<b>Datos Informativos</b>						
1. Ingresos Derivados de Financiamientos con Fuente de Pago de Ingresos de Libre Disposición	0	0	0	0	0	0
2. Ingresos Derivados de Financiamientos con Fuente de Pago de Transferencias Federales Etiquetadas			0	0	0	0
3. Ingresos Derivados de Financiamientos (3 = 1 + 2)	0	0	0	0	0	0



PRESIDENTE MUNICIPAL  
C. EUNICE HERNÁNDEZ MARTÍNEZ



TESORERO MUNICIPAL  
TESORERIA  
ING. ERNESTO NAJERA CORTINA  
2018 - 2021  
NVO. MORELOS, TAM



SINDICO MUNICIPAL  
C. JOSE MIGUEL PALOMARES GONZALEZ  
2018 - 2021  
NVO. MORELOS, TAM



CONTRALORIA  
CONTRALOR MUNICIPAL  
NVO. MORELOS, TAM  
C. DANIEL ALEJANDRO PARDO



**6A LDF.- ESTADO ANALITICO DEL  
EJERCICIO DEL PRESUPUESTO DE  
EGRESOS DETALLADO  
CLASIFICACION POR OBJETO DEL  
GASTO (CAPITULO Y CONCEPTO)**

Concepto (c)	Egresos					Subejercicio (e)
	Aprobado (d)	Ampliaciones/ (Reducciones)	Modificado	Devengado	Pagado	
<b>I. Gasto No Etiquetado (I=A+B+C+D+E+F+G+H+I)</b>	<b>28,349,000</b>	<b>3,228,663</b>	<b>31,577,663</b>	<b>29,430,616</b>	<b>28,430,616</b>	<b>2,147,047</b>
<b>A. Servicios Personales (A=a1+a2+a3+a4+a5+a6+a7)</b>	<b>7,005,000</b>	<b>878,443</b>	<b>7,883,443</b>	<b>7,367,758</b>	<b>7,367,758</b>	<b>515,684</b>
a1) Remuneraciones al Personal de Carácter Permanente	5,760,000	965,000	6,725,000	6,588,178	6,588,178	136,822
a2) Remuneraciones al Personal de Carácter Transitorio	70,000	0	70,000	3,064	3,064	66,936
a3) Remuneraciones Adicionales y Especiales	1,130,000	-86,557	1,043,443	776,516	776,516	266,926
a4) Seguridad Social	0	0	0	0	0	0
a5) Otras Prestaciones Sociales y Económicas	20,000	0	20,000	0	0	20,000
a6) Previsiones	0	0	0	0	0	0
a7) Pago de Estímulos a Servidores Públicos	25,000	0	25,000	0	0	25,000
<b>B. Materiales y Suministros (B=b1+b2+b3+b4+b5+b6+b7+b8+b9)</b>	<b>7,737,500</b>	<b>1,235,000</b>	<b>8,972,500</b>	<b>8,472,297</b>	<b>8,472,297</b>	<b>500,203</b>
b1) Materiales de Administración, Emisión de Documentos y Artículos Oficiales	1,245,000	313,000	1,558,000	1,435,844	1,435,844	122,156
b2) Alimentos y Utensilios	1,100,000	50,000	1,150,000	1,098,976	1,098,976	51,024
b3) Materias Primas y Materiales de Producción y Comercialización	0	0	0	0	0	0
b4) Materiales y Artículos de Construcción y de Reparación	792,500	420,000	1,212,500	1,089,194	1,089,194	123,307
b5) Productos Químicos, Farmacéuticos y de Laboratorio	15,000	0	15,000	4,750	4,750	10,250
b6) Combustibles, Lubricantes y Aditivos	4,310,000	430,000	4,740,000	4,615,896	4,615,896	124,114
b7) Vestuario, Blancos, Prendas de Protección y Artículos Deportivos	70,000	-70,000	0	0	0	0
b8) Materiales y Suministros Para Seguridad	0	0	0	0	0	0
b9) Herramientas, Refacciones y Accesorios Menores	205,000	92,000	297,000	227,648	227,648	69,352
<b>C. Servicios Generales (C=c1+c2+c3+c4+c5+c6+c7+c8+c9)</b>	<b>8,951,500</b>	<b>-1,683,147</b>	<b>7,268,353</b>	<b>6,905,986</b>	<b>6,905,986</b>	<b>662,367</b>
c1) Servicios Básicos	1,171,000	480,000	1,651,000	1,590,799	1,590,799	60,201
c2) Servicios de Arrendamiento	2,550,000	-610,000	1,940,000	1,846,000	1,846,000	94,000
c3) Servicios Profesionales, Científicos, Técnicos y Otros Servicios	670,668	-145,668	525,000	518,808	518,808	6,192
c4) Servicios Financieros, Bancarios y Comerciales	50,000	3,000	53,000	41,181	41,181	11,819
c5) Servicios de Instalación, Reparación, Mantenimiento y Conservación	1,145,000	135,000	1,280,000	1,001,069	1,001,069	278,931
c6) Servicios de Comunicación Social y Publicidad	450,000	0	450,000	421,360	421,360	28,640
c7) Servicios de Traslado y Viajes	45,000	0	45,000	7,891	7,891	37,109
c8) Servicios Oficiales	2,744,832	-1,732,738	1,012,094	908,294	908,294	103,802
c9) Otros Servicios Generales	125,000	187,257	312,257	270,584	270,584	41,673
<b>D. Transferencias, Asignaciones, Subsidios y Otras Ayudas (D=d1+d2+d3+d4+d5+d6+d7+d8+d9)</b>	<b>3,485,000</b>	<b>-842,526</b>	<b>2,642,474</b>	<b>2,176,821</b>	<b>2,176,821</b>	<b>465,653</b>
d1) Transferencias Internas y Asignaciones al Sector Público	0	0	0	0	0	0
d2) Transferencias al Resto del Sector Público	0	0	0	0	0	0
d3) Subsidios y Subvenciones	0	0	0	0	0	0
d4) Ayudas Sociales	3,485,000	-842,526	2,642,474	2,176,821	2,176,821	465,653
d5) Pensiones y Jubilaciones	0	0	0	0	0	0
d6) Transferencias a Fideicomisos, Mandatos y Otros Análogos	0	0	0	0	0	0
d7) Transferencias a la Seguridad Social	0	0	0	0	0	0
d8) Donativos	0	0	0	0	0	0
d9) Transferencias al Exterior	0	0	0	0	0	0
<b>E. Bienes Muebles, Inmuebles e Intangibles (E=e1+e2+e3+e4+e5+e6+e7+e8+e9)</b>	<b>590,000</b>	<b>-315,540</b>	<b>274,460</b>	<b>271,320</b>	<b>271,320</b>	<b>3,140</b>
e1) Mobiliario y Equipo de Administración	130,000	1,460	131,460	128,696	128,696	2,764
e2) Mobiliario y Equipo Educativo y Recreativo	0	33,000	33,000	32,624	32,624	376
e3) Equipo e Instrumental Médico y de Laboratorio	0	0	0	0	0	0
e4) Vehículos y Equipo de Transporte	400,000	-400,000	0	0	0	0
e5) Equipo de Defensa y Seguridad	0	0	0	0	0	0
e6) Maquinaria, Otros Equipos y Herramientas	30,000	-30,000	0	0	0	0
e7) Activos Biológicos	0	0	0	0	0	0
e8) Bienes Inmuebles	0	110,000	110,000	110,000	110,000	0
e9) Activos Intangibles	30,000	-30,000	0	0	0	0
<b>F. Inversión Pública (F=f1+f2+f3)</b>	<b>580,000</b>	<b>3,956,433</b>	<b>4,536,433</b>	<b>4,536,433</b>	<b>4,536,433</b>	<b>0</b>
f1) Obra Pública en Bienes de Dominio Público	580,000	3,956,433	4,536,433	4,536,433	4,536,433	0
f2) Obra Pública en Bienes Propios	0	0	0	0	0	0
f3) Proyectos Productivos y Acciones de Fomento	0	0	0	0	0	0
<b>G. Inversiones Financieras y Otras Provisiones (G=g1+g2+g3+g4+g5+g6+g7)</b>	<b>0</b>	<b>0</b>	<b>0</b>	<b>0</b>	<b>0</b>	<b>0</b>
g1) Inversiones Para el Fomento de Actividades Productivas	0	0	0	0	0	0
g2) Acciones y Participaciones de Capital	0	0	0	0	0	0
g3) Compra de Títulos y Valores	0	0	0	0	0	0
g4) Concesión de Préstamos	0	0	0	0	0	0
g5) Inversiones en Fideicomisos, Mandatos y Otros Análogos	0	0	0	0	0	0
g6) Fideicomiso de Desastres Naturales (Informativo)	0	0	0	0	0	0
g7) Otras Inversiones Financieras	0	0	0	0	0	0
<b>H. Participaciones y Aportaciones (H=h1+h2+h3)</b>	<b>0</b>	<b>0</b>	<b>0</b>	<b>0</b>	<b>0</b>	<b>0</b>
h1) Participaciones	0	0	0	0	0	0
h2) Aportaciones	0	0	0	0	0	0
h3) Convenios	0	0	0	0	0	0
<b>I. Deuda Pública (I=i1+i2+i3+i4+i5+i6+i7)</b>	<b>0</b>	<b>0</b>	<b>0</b>	<b>0</b>	<b>0</b>	<b>0</b>
i1) Amortización de la Deuda Pública	0	0	0	0	0	0
i2) Intereses de la Deuda Pública	0	0	0	0	0	0
i3) Comisiones de la Deuda Pública	0	0	0	0	0	0
i4) Gastos de la Deuda Pública	0	0	0	0	0	0
i5) Costo por Coberturas	0	0	0	0	0	0
i6) Apoyos Financieros	0	0	0	0	0	0
i7) Adeudos de Ejercicios Fiscales Anteriores (ADEFAS)	0	0	0	0	0	0
<b>II. Gasto Etiquetado (II=A+B+C+D+E+F+G+H+I)</b>	<b>6,362,185</b>	<b>232,148</b>	<b>6,594,333</b>	<b>6,531,345</b>	<b>6,531,345</b>	<b>62,988</b>
<b>A. Servicios Personales (A=a1+a2+a3+a4+a5+a6+a7)</b>	<b>100,000</b>	<b>-100,000</b>	<b>0</b>	<b>0</b>	<b>0</b>	<b>0</b>
a1) Remuneraciones al Personal de Carácter Permanente	80,000	-80,000	0	0	0	0
a2) Remuneraciones al Personal de Carácter Transitorio	0	0	0	0	0	0
a3) Remuneraciones Adicionales y Especiales	20,000	-20,000	0	0	0	0
a4) Seguridad Social	0	0	0	0	0	0
a5) Otras Prestaciones Sociales y Económicas	0	0	0	0	0	0
a6) Previsiones	0	0	0	0	0	0
a7) Pago de Estímulos a Servidores Públicos	0	0	0	0	0	0
<b>B. Materiales y Suministros (B=b1+b2+b3+b4+b5+b6+b7+b8+b9)</b>	<b>650,000</b>	<b>-650,000</b>	<b>0</b>	<b>0</b>	<b>0</b>	<b>0</b>
b1) Materiales de Administración, Emisión de Documentos y Artículos Oficiales	0	0	0	0	0	0
b2) Alimentos y Utensilios	0	0	0	0	0	0
b3) Materias Primas y Materiales de Producción y Comercialización	0	0	0	0	0	0
b4) Materiales y Artículos de Construcción y de Reparación	250,000	-250,000	0	0	0	0
b5) Productos Químicos, Farmacéuticos y de Laboratorio	0	0	0	0	0	0
b6) Combustibles, Lubricantes y Aditivos	300,000	-300,000	0	0	0	0
b7) Vestuario, Blancos, Prendas de Protección y Artículos Deportivos	0	0	0	0	0	0
b8) Materiales y Suministros Para Seguridad	0	0	0	0	0	0

Concepto (c)	Egresos					Subejercicio (e)
	Aprobado (d)	Ampliaciones/ (Reducciones)	Modificado	Devengado	Pagado	
b9) Herramientas, Relaciones y Accesorios Menores	100,000	-100,000	0	0	0	0
C. Servicios Generales (C=c1+c2+c3+c4+c5+c6+c7+c8+c9)	685,411	292,515	977,926	974,938	974,938	2,988
c1) Servicios Básicos	260,000	-256,890	3,110	122	122	2,988
c2) Servicios de Arrendamiento	80,000	891,200	971,200	971,200	971,200	0
c3) Servicios Profesionales, Científicos, Técnicos y Otros Servicios	33,411	-33,411	0	0	0	0
c4) Servicios Financieros, Bancarios y Comerciales	12,000	-8,384	3,616	3,616	3,616	0
c5) Servicios de Instalación, Reparación, Mantenimiento y Conservación	300,000	-300,000	0	0	0	0
c6) Servicios de Comunicación Social y Publicidad	0	0	0	0	0	0
c7) Servicios de Traslado y Viáticos	0	0	0	0	0	0
c8) Servicios Oficiales	0	0	0	0	0	0
c9) Otros Servicios Generales	0	0	0	0	0	0
D. Transferencias, Asignaciones, Subsidios y Otras Ayudas (D=d1+d2+d3+d4+d5+d6+d7+d8+d9)	0	0	0	0	0	0
d1) Transferencias Internas y Asignaciones al Sector Público	0	0	0	0	0	0
d2) Transferencias al Resto del Sector Público	0	0	0	0	0	0
d3) Subsidios y Subvenciones	0	0	0	0	0	0
d4) Ayudas Sociales	0	0	0	0	0	0
d5) Pensiones y Jubilaciones	0	0	0	0	0	0
d6) Transferencias a Fideicomisos, Mandatos y Otros Análogos	0	0	0	0	0	0
d7) Transferencias a la Seguridad Social	0	0	0	0	0	0
d8) Donativos	0	0	0	0	0	0
d9) Transferencias al Exterior	0	0	0	0	0	0
E. Bienes Muebles, Inmuebles o Intangibles (E=e1+e2+e3+e4+e5+e6+e7+e8+e9)	460,000	-400,000	60,000	0	0	60,000
e1) Mobiliario y Equipo de Administración	60,000	0	60,000	0	0	60,000
e2) Mobiliario y Equipo Educativo y Recreativo	0	0	0	0	0	0
e3) Equipo o Instrumental Médico y de Laboratorio	0	0	0	0	0	0
e4) Vehículos y Equipo de Transporte	0	0	0	0	0	0
e5) Equipo de Defensa y Seguridad	400,000	-400,000	0	0	0	0
e6) Maquinaria, Otros Equipos y Herramientas	0	0	0	0	0	0
e7) Activos Biológicos	0	0	0	0	0	0
e8) Bienes Inmuebles	0	0	0	0	0	0
e9) Activos Intangibles	0	0	0	0	0	0
F. Inversión Pública (F=f1+f2+f3)	4,466,774	1,089,633	5,556,407	5,556,407	5,556,407	0
f1) Obra Pública en Bienes de Dominio Público	4,466,774	1,089,633	5,556,407	5,556,407	5,556,407	0
f2) Obra Pública en Bienes Propios	0	0	0	0	0	0
f3) Proyectos Productivos y Acciones de Fomento	0	0	0	0	0	0
G. Inversiones Financieras y Otras Provisiones (G=g1+g2+g3+g4+g5+g6+g7)	0	0	0	0	0	0
g1) Inversiones Para el Fomento de Actividades Productivas	0	0	0	0	0	0
g2) Acciones y Participaciones de Capital	0	0	0	0	0	0
g3) Compra de Títulos y Valores	0	0	0	0	0	0
g4) Concesión de Préstamos	0	0	0	0	0	0
g5) Inversiones en Fideicomisos, Mandatos y Otros Análogos	0	0	0	0	0	0
Fideicomiso de Desastres Naturales (Informativo)	0	0	0	0	0	0
g6) Otras Inversiones Financieras	0	0	0	0	0	0
g7) Provisiones para Contingencias y Otras Erogaciones Especiales	0	0	0	0	0	0
H. Participaciones y Aportaciones (H=h1+h2+h3)	0	0	0	0	0	0
h1) Participaciones	0	0	0	0	0	0
h2) Aportaciones	0	0	0	0	0	0
h3) Convenios	0	0	0	0	0	0
I. Deuda Pública (I=i1+i2+i3+i4+i5+i6+i7)	0	0	0	0	0	0
i1) Amortización de la Deuda Pública	0	0	0	0	0	0
i2) Intereses de la Deuda Pública	0	0	0	0	0	0
i3) Comisiones de la Deuda Pública	0	0	0	0	0	0
i4) Gastos de la Deuda Pública	0	0	0	0	0	0
i5) Costo por Coberturas	0	0	0	0	0	0
i6) Apoyos Financieros	0	0	0	0	0	0
i7) Adeudos de Ejercicios Fiscales Anteriores (ADEFAS)	0	0	0	0	0	0
III. Total de Egresos (III = I + II)	34,711,185	3,460,811	38,171,996	35,961,961	35,961,961	2,210,035

PRESIDENTE MUNICIPAL  
 C. EUNICE HERNÁNDEZ MARTÍNEZ

TESORERO MUNICIPAL  
 ING. ERNESTO NAJERA CORTINA  
 2018 - 2021  
 NVO. MORELOS, TAM

SINDICO MUNICIPAL  
 JOAQUÍN PALOMARES GONZÁLEZ  
 2018 - 2021  
 NVO. MORELOS, TAM

CONTRALOR MUNICIPAL  
 DANIEL MEJANDRO PARDO  
 2018 - 2021  
 NVO. MORELOS, TAM



# 6B LDF.- ESTADO ANALITICO DEL EJERCICIO DEL PRESUPUESTO DE EGRESOS DETALLADO CLASIFICACION ADMINISTRATIVA



Concepto (c)	Egresos					Subejercicio (e)
	Aprobado (d)	Ampliaciones/ (Reducciones)	Modificado	Devengado	Pagado	
<b>I. Gasto No Etiquetado</b>	28,349,000	3,228,663	31,577,663	29,430,616	29,430,616	2,147,047
TESORERIA	27,769,000	-727,770	27,041,230	24,894,183	24,894,183	2,147,047
OBRAS PUBLICAS	580,000	3,956,433	4,536,433	4,536,433	4,536,433	0
<b>II. Gasto Etiquetado</b>	6,362,185	232,148	6,594,333	6,531,345	6,531,345	62,988
TESORERIA	1,895,411	-857,485	1,037,926	974,938	974,938	62,988
OBRAS PUBLICAS	4,466,774	1,089,633	5,556,407	5,556,407	5,556,407	0
<b>III. Total de Egresos (III = I + II)</b>	34,711,185	3,460,811	38,171,996	35,961,961	35,961,961	2,210,035



PRESIDENTE MUNICIPAL

C. EUNICE HERNÁNDEZ MARTÍNEZ



TESORERO MUNICIPAL

ING. ERNESTO NAVARRA CORTINA

2018 - 2021  
NVO. MORELOS, TAM



SÍNDICO MUNICIPAL

Jose Miguel Palomas

C. JOSE MIGUEL PALOMARES  
GONZÁLEZ  
NVO. MORELOS, TAM



CONTRALOR MUNICIPAL

C. DANIEL ALEJANDRO PARDO

CONTRALORIA  
2018 - 2021  
NVO. MORELOS, TAM



**6C LDF.- ESTADO ANALITICO DEL  
EJERCICIO DEL PRESUPUESTO DE  
EGRESOS DETALLADO  
CLASIFICACION FUNCIONAL  
(FINALIDAD Y FUNCION)**

Concepto (c)	Egresos					Subejercicio (e)
	Aprobado (d)	Ampliaciones/ (Reducciones)	Modificado	Devengado	Pagado	
<b>I. Gasto No Etiquetado (I=A+B+C+D)</b>	28,349,000	3,228,663	31,577,663	29,430,616	29,430,616	2,147,047
<b>A. Gobierno (A=a1+a2+a3+a4+a5+a6+a7+a8)</b>	27,769,000	-727,770	27,041,230	24,894,183	24,894,183	2,147,047
a1) Legislación	0	0	0	0	0	0
a2) Justicia	0	0	0	0	0	0
a3) Coordinación de la Política de Gobierno	0	0	0	0	0	0
a4) Relaciones Exteriores	0	0	0	0	0	0
a5) Asuntos Financieros y Hacendarios	27,769,000	-727,770	27,041,230	24,894,183	24,894,183	2,147,047
a6) Seguridad Nacional	0	0	0	0	0	0
a7) Asuntos de Orden Público y de Seguridad Interior	0	0	0	0	0	0
a8) Otros Servicios Generales	0	0	0	0	0	0
<b>B. Desarrollo Social (B=b1+b2+b3+b4+b5+b6+b7)</b>	580,000	3,956,433	4,536,433	4,536,433	4,536,433	0
b1) Protección Ambiental	0	0	0	0	0	0
b2) Vivienda y Servicios a la Comunidad	500,000	4,036,433	4,536,433	4,536,433	4,536,433	0
b3) Salud	0	0	0	0	0	0
b4) Recreación, Cultura y Otras Manifestaciones Sociales	0	0	0	0	0	0
b5) Educación	0	0	0	0	0	0
b6) Protección Social	0	0	0	0	0	0
b7) Otros Asuntos Sociales	80,000	-80,000	0	0	0	0
<b>C. Desarrollo Económico (C=c1+c2+c3+c4+c5+c6+c7+c8+c9)</b>	0	0	0	0	0	0
c1) Asuntos Económicos, Comerciales y Laborales en General	0	0	0	0	0	0
c2) Agropecuaria, Silvicultura, Pesca y Caza	0	0	0	0	0	0
c3) Combustibles y Energía	0	0	0	0	0	0
c4) Minería, Manufacturas y Construcción	0	0	0	0	0	0
c5) Transporte	0	0	0	0	0	0
c6) Comunicaciones	0	0	0	0	0	0
c7) Turismo	0	0	0	0	0	0
c8) Ciencia, Tecnología e Innovación	0	0	0	0	0	0
c9) Otras Industrias y Otros Asuntos Económicos	0	0	0	0	0	0
<b>D. Otras No Clasificadas en Funciones Anteriores (D=d1+d2+d3+d4)</b>	0	0	0	0	0	0
d1) Transacciones de la Deuda Pública / Costo Financiero de la Deuda	0	0	0	0	0	0
d2) Transferencias, Participaciones y Aportaciones Entre Diferentes Niveles y Ordenes de G	0	0	0	0	0	0
d3) Saneamiento del Sistema Financiero	0	0	0	0	0	0
d4) Adeudos de Ejercicios Fiscales Anteriores	0	0	0	0	0	0
<b>II. Gasto Etiquetado (II=A+B+C+D)</b>	6,362,185	232,148	6,594,333	6,531,345	6,531,345	62,988
<b>A. Gobierno (A=a1+a2+a3+a4+a5+a6+a7+a8)</b>	1,895,411	-857,485	1,037,926	974,938	974,938	62,988
a1) Legislación	0	0	0	0	0	0
a2) Justicia	0	0	0	0	0	0
a3) Coordinación de la Política de Gobierno	0	0	0	0	0	0

Concepto (c)	Egresos					Subejercicio (e)
	Aprobado (d)	Ampliaciones/ (Reducciones)	Modificado	Devengado	Pagado	
a4) Relaciones Exteriores	0	0	0	0	0	0
a5) Asuntos Financieros y Hacendarios	1,895,411	-857,485	1,037,926	974,938	974,938	62,988
a6) Seguridad Nacional	0	0	0	0	0	0
a7) Asuntos de Orden Público y de Seguridad Interior	0	0	0	0	0	0
a8) Otros Servicios Generales	0	0	0	0	0	0
<b>B. Desarrollo Social (B=b1+b2+b3+b4+b5+b6+b7)</b>	<b>4,466,774</b>	<b>1,089,633</b>	<b>5,556,407</b>	<b>5,556,407</b>	<b>5,556,407</b>	<b>0</b>
b1) Protección Ambiental	0	0	0	0	0	0
b2) Vivienda y Servicios a la Comunidad	4,466,774	1,089,633	5,556,407	5,556,407	5,556,407	0
b3) Salud	0	0	0	0	0	0
b4) Recreación, Cultura y Otras Manifestaciones Sociales	0	0	0	0	0	0
b5) Educación	0	0	0	0	0	0
b6) Protección Social	0	0	0	0	0	0
b7) Otros Asuntos Sociales	0	0	0	0	0	0
<b>C. Desarrollo Económico (C=c1+c2+c3+c4+c5+c6+c7+c8+c9)</b>	<b>0</b>	<b>0</b>	<b>0</b>	<b>0</b>	<b>0</b>	<b>0</b>
c1) Asuntos Económicos, Comerciales y Laborales en General	0	0	0	0	0	0
c2) Agropecuaria, Silvicultura, Pesca y Caza	0	0	0	0	0	0
c3) Combustibles y Energía	0	0	0	0	0	0
c4) Minería, Manufacturas y Construcción	0	0	0	0	0	0
c5) Transporte	0	0	0	0	0	0
c6) Comunicaciones	0	0	0	0	0	0
c7) Turismo	0	0	0	0	0	0
c8) Ciencia, Tecnología e Innovación	0	0	0	0	0	0
c9) Otras Industrias y Otros Asuntos Económicos	0	0	0	0	0	0
<b>D. Otras No Clasificadas en Funciones Anteriores (D=d1+d2+d3+d4)</b>	<b>0</b>	<b>0</b>	<b>0</b>	<b>0</b>	<b>0</b>	<b>0</b>
d1) Transacciones de la Deuda Pública / Costo Financiero de la Deuda	0	0	0	0	0	0
d2) Transferencias, Participaciones y Aportaciones Entre Diferentes Niveles y Ordenes de G	0	0	0	0	0	0
d3) Saneamiento del Sistema Financiero	0	0	0	0	0	0
d4) Adeudos de Ejercicios Fiscales Anteriores	0	0	0	0	0	0
<b>III. Total de Egresos (III = I + II)</b>	<b>34,711,185</b>	<b>3,460,811</b>	<b>38,171,996</b>	<b>35,961,961</b>	<b>35,961,961</b>	<b>2,210,035</b>

PRESIDENTE MUNICIPAL  
  
 C. EUNICE HERNÁNDEZ MARTÍNEZ

TESORERO MUNICIPAL  
  
 ING. ERNESTO NÁJERA CORTINA  
 NVO. MORELOS, TAM

SINDICO MUNICIPAL  
  
 C. JOSE MIGUEL PALOMARES GONZALEZ  
 2018 - 2021  
 NVO. MORELOS, TAM

CONTRALORA MUNICIPAL  
  
 2018 - 2021  
 NVO. MORELOS, TAM  
 C. DANIEL ALEJANDRO PARDO REYNA

**6D LDF.- ESTADO ANALITICO DEL  
EJERCICIO DEL PRESUPUESTO DE  
EGRESOS DETALLADO  
CLASIFICACION DE SERVICIOS  
PERSONALES POR CATEGORIA**

Concepto (c)	Egresos					Subejercicio (e)
	Aprobado (d)	Ampliaciones/ (Reducciones)	Modificado	Devengado	Pagado	
<b>I. Gasto No Etiquetado (I=A+B+C+D+E+F)</b>	7,005,000	878,443	7,883,443	7,367,758	7,367,758	515,684
A. Personal Administrativo y de Servicio Público	7,005,000	878,443	7,883,443	7,367,758	7,367,758	515,684
B. Magisterio			0			0
C. Servicios de Salud (C=c1+c2)	0	0	0	0	0	0
c1) Personal Administrativo			0			0
c2) Personal Médico, Paramédico y afín			0			0
D. Seguridad Pública			0			0
E. Gastos asociados a la implementación de nuevas leyes federales o reformas a las mismas (E)	0	0	0	0	0	0
e1) Nombre del Programa o Ley 1			0			0
e2) Nombre del Programa o Ley 2			0			0
F. Sentencias laborales definitivas			0			0
<b>II. Gasto Etiquetado (II=A+B+C+D+E+F)</b>	100,000	-100,000	0	0	0	0
A. Personal Administrativo y de Servicio Público	100,000	-100,000	0	0	0	0
B. Magisterio			0			0
C. Servicios de Salud (C=c1+c2)	0	0	0	0	0	0
c1) Personal Administrativo			0			0
c2) Personal Médico, Paramédico y afín			0			0
D. Seguridad Pública			0			0
E. Gastos asociados a la implementación de nuevas leyes federales o reformas a las mismas (E)	0	0	0	0	0	0
e1) Nombre del Programa o Ley 1			0			0
e2) Nombre del Programa o Ley 2			0			0
F. Sentencias laborales definitivas			0			0
<b>III. Total del Gasto en Servicios Personales (III = I + II)</b>	7,105,000	778,443	7,883,443	7,367,758	7,367,758	515,684



PRESIDENTE MUNICIPAL  
  
 C. EUNICE HERNÁNDEZ MARTÍNEZ



TESORERO MUNICIPAL  
  
 ING. ERNESTINA CORTINA  
 2018 - 2021  
 NVO. MORELOS, TAM



SINDICO MUNICIPAL  
  
 C. JOSÉ MIGUEL PALOMARES GONZALEZ  
 2018 - 2021  
 NVO. MORELOS, TAM



CONTRALORIA  
 CONTRALOR MUNICIPAL  
 NVO. MORELOS, TAM  
  
 C. DANIEL ALEJANDRO PARDO REYNA



# 7A LDF.- PROYECCION DE INGRESOS



MUNICIPIO DE NUEVO MORELOS, TAM.  
 PROYECCION DE INGRESOS LDF  
 (PESOS)  
 (CIFRAS NOMINALES)



Concepto (b)	2021	2022
<b>1. Ingresos de Libre Disposición (1=A+B+C+D+E+F+G+H+I+J+K+L)</b>	<b>29,871,000.00</b>	<b>30,767,130.00</b>
A. Impuestos	375,000.00	386,250.00
B. Cuotas y Aportaciones de Seguridad Social	0.00	0.00
C. Contribuciones de Mejoras	0.00	0.00
D. Derechos	75,000.00	77,250.00
E. Productos	3,000.00	3,090.00
F. Aprovechamientos	8,000.00	8,240.00
G. Ingresos por Ventas de Bienes y Servicios	0.00	0.00
H. Participaciones	29,410,000.00	30,292,300.00
I. Incentivos Derivados de la Colaboración Fiscal	0.00	0.00
J. Transferencias	0.00	0.00
K. Convenios	0.00	0.00
L. Otros Ingresos de Libre Disposición	0.00	0.00
<b>2. Transferencias Federales Etiquetadas (2=A+B+C+D+E)</b>	<b>6,670,992.00</b>	<b>6,871,121.76</b>
A. Aportaciones	6,670,992.00	6,871,121.76
B. Convenios	0.00	0.00
C. Fondos Distintos de Aportaciones	0.00	0.00
D. Transferencias, Subsidios y Subvenciones, y Pensiones y Jubilaciones	0.00	0.00
E. Otras Transferencias Federales Etiquetadas	0.00	0.00
<b>3. Ingresos Derivados de Financiamientos (3=A)</b>	<b>0.00</b>	<b>0.00</b>
A. Ingresos Derivados de Financiamientos	0.00	0.00
<b>4. Total de Ingresos Proyectados (4=1+2+3)</b>	<b>36,541,992.00</b>	<b>37,638,251.76</b>

Datos Informativos  
 1. Ingresos Derivados de Financiamientos con Fuente de Pago de Recursos de Libre Disposición  
 2. Ingresos derivados de Financiamientos con Fuente de Pago de Transferencias Federales Etiquetadas  
 3. Ingresos Derivados de Financiamiento (3 = 1 + 2)



PRÉSIDENTE MUNICIPAL

*[Signature]*  
 G. EUNICE HERNÁNDEZ MARTÍNEZ



TESORERO MUNICIPAL

*[Signature]*  
 TRESORERIA  
 ING. ERNESTO NAJERA CORTINA  
 NVO. MORELOS, TAM



SINDICO MUNICIPAL

*[Signature]*  
 C. JOSÉ MIGUEL PALOMARES GONZÁLEZ

2018 - 2021  
 NVO. MORELOS, TAM



CONTRALOR MUNICIPAL

*[Signature]*  
 C. DANIEL ALEJANDRO PARDO REYNA

CONTRALORIA  
 2018 - 2021  
 NVO. MORELOS, TAM



## 7B LDF.- PROYECCION DE EGRESOS



**MUNICIPIO DE NUEVO MORELOS, TAM.  
PROYECCIONES DE EGRESOS - LDF  
(PESOS)  
(CIFRAS NOMINALES)**



CONCEPTO	2021	2022
<b>1. Gasto No Etiquetado (1=A+B+C+D+E+F+G+H+I)</b>	<b>29,993,266.92</b>	<b>30,743,095.00</b>
A. Servicios Personales	8,402,000.00	8,612,050.00
B. Materiales y Suministros	8,557,500.00	8,771,435.00
C. Servicios Generales	8,413,396.80	8,623,731.00
D. Transferencias, Asignaciones, Subsidios y Otras Ayudas	3,245,000.00	3,326,125.00
E. Bienes Muebles, Inmuebles e Intangibles	580,000.00	594,500.00
F. Inversión Pública	795,370.12	815,254.00
G. Inversiones Financieras y Otras Provisiones	0.00	0.00
H. Participaciones y Aportaciones	0.00	0.00
I. Deuda Pública	0.00	0.00
<b>2. Gasto Etiquetado (2=A+B+C+D+E+F+G+H+I)</b>	<b>6,548,725.08</b>	<b>6,679,700.00</b>
A. Servicios Personales	0.00	0.00
B. Materiales y Suministros	600,000.00	612,000.00
C. Servicios Generales	565,000.00	576,300.00
D. Transferencias, Asignaciones, Subsidios y Otras Ayudas	0.00	0.00
E. Bienes Muebles, Inmuebles e Intangibles	460,000.00	469,200.00
F. Inversión Pública	4,923,725.08	5,022,200.00
G. Inversiones Financieras y Otras Provisiones	0.00	0.00
H. Participaciones y Aportaciones	0.00	0.00
I. Deuda Pública	0.00	0.00
<b>3. Total de Egresos Proyectados (3 = 1 + 2)</b>	<b>36,541,992.00</b>	<b>37,422,795.00</b>



PRESIDENTE MUNICIPAL

*Eunice Hernández Martínez*  
C. EUNICE HERNÁNDEZ MARTÍNEZ



TESORERO MUNICIPAL

*Ernesto Najera Cortina*  
ING. ERNESTO NAJERA CORTINA  
2018 - 2021  
NVO. MORELOS, TAM



SINDICO MUNICIPAL

*Jose Miguel Palomares Gonzalez*  
C. JOSE MIGUEL PALOMARES GONZALEZ

Sr.  
2018 - 2021  
NVO. MORELOS, TAM



CONTRALOR MUNICIPAL

*Daniel Alejandro Pardo*  
C. DANIEL ALEJANDRO PARDO  
REYNA  
NVO. MORELOS, TAM



# 7C LDF.- RESULTADOS DE INGRESOS

Concepto (b)	2019	2020
<b>1. Ingresos de Libre Disposición (1=A+B+C+D+E+F+G+H+I+J+K+L)</b>	<b>28,207,861.00</b>	<b>29,705,359.00</b>
A. Impuestos	330,004.00	352,460.00
B. Cuotas y Aportaciones de Seguridad Social	0.00	0.00
C. Contribuciones de Mejoras	0.00	0.00
D. Derechos	69,191.00	51,890.00
E. Productos	0.00	0.00
F. Aprovechamientos	500.00	0.00
G. Ingresos por Ventas de Bienes y Servicios	0.00	0.00
H. Participaciones	27,808,166.00	29,301,009.00
I. Incentivos Derivados de la Colaboración Fiscal	0.00	0.00
J. Transferencias	0.00	0.00
K. Convenios	0.00	0.00
L. Otros Ingresos de Libre Disposición	0.00	0.00
<b>2. Transferencias Federales Etiquetadas (2=A+B+C+D+E)</b>	<b>6,362,185.00</b>	<b>6,670,992.00</b>
A. Aportaciones	6,362,185.00	6,670,992.00
B. Convenios	0.00	0.00
C. Fondos Distintos de Aportaciones	0.00	0.00
D. Transferencias, Subsidios y Subvenciones, y Pensiones y Jubilaciones	0.00	0.00
E. Otras Transferencias Federales Etiquetadas	0.00	0.00
<b>3. Ingresos Derivados de Financiamientos (3=A)</b>	<b>0.00</b>	<b>0.00</b>
A. Ingresos Derivados de Financiamientos	0.00	0.00
<b>4. Total de Ingresos proyectados (4=1+2+3)</b>	<b>34,570,046.00</b>	<b>36,376,351.00</b>

**Datos Informativos**

- Ingresos Derivados de Financiamientos con Fuente de Pago de Recursos de Libre Disposición
- Ingresos derivados de Financiamientos con Fuente de Pago de Transferencias Federales Etiquetadas
- Ingresos Derivados de Financiamiento (3 = 1 + 2)



PRESIDENTE MUNICIPAL

*Guil Her*  
 C. EUNICE HERNÁNDEZ MARTÍNEZ



TESORERO MUNICIPAL

*Ernesto Najera Cortina*  
 ING. ERNESTO NAJERA CORTINA  
 2018 - 2021  
 NVO. MORELOS, TAM



SINDICO MUNICIPAL

*Jose Miguel Palomas*  
 C. JOSÉ MIGUEL PALOMARES GONZÁLEZ  
 2018 - 2021  
 NVO. MORELOS, TAM



CONTRALOR MUNICIPAL

*Daniela Alejandra Reyna*  
 C. DANIELA ALEJANDRA REYNA  
 2018 - 2021  
 NVO. MORELOS, TAM



## 7D LDF.- RESULTADO DE EGRESOS

**MUNICIPIO DE NUEVO MORELOS, TAM.**



**RESULTADO DE EGRESOS - LDF**



**(PESOS)**

CONCEPTO	2019	2020
<b>1. Gasto No Etiquetado (1=A+B+C+D+E+F+G+H+I)</b>	<b>28,390,797.22</b>	<b>28,939,707.00</b>
A. Servicios Personales	6,178,637.00	7,053,737.00
B. Materiales y Suministros	7,686,473.00	8,333,594.00
C. Servicios Generales	8,821,139.00	8,950,470.00
D. Transferencias, Asignaciones, Subsidios y Otras Ayudas	2,136,321.00	2,466,264.00
E. Bienes Muebles, Inmuebles e Intangibles	992,497.00	318,261.00
F. Inversión Pública	2,573,214.22	1,817,381.00
G. Inversiones Financieras y Otras Provisiones	0.00	0.00
H. Participaciones y Aportaciones	2,516.00	0.00
I. Deuda Pública	0.00	0.00
<b>2. Gasto Etiquetado (2=A+B+C+D+E+F+G+H+I)</b>	<b>6,498,584.78</b>	<b>6,526,140.00</b>
A. Servicios Personales	0.00	0.00
B. Materiales y Suministros	133,500.00	0.00
C. Servicios Generales	395,691.00	425,600.00
D. Transferencias, Asignaciones, Subsidios y Otras Ayudas	0.00	0.00
E. Bienes Muebles, Inmuebles e Intangibles	422,700.00	0.00
F. Inversión Pública	5,546,693.78	6,100,540.00
G. Inversiones Financieras y Otras Provisiones	0.00	0.00
H. Participaciones y Aportaciones	0.00	0.00
I. Deuda Pública	0.00	0.00
<b>3. Total del Resultado de Egresos (3=1+2)</b>	<b>34,889,382.00</b>	<b>35,465,847.00</b>



PRESIDENTE MUNICIPAL

*[Signature]*

C. EUNICE HERNANDEZ MARTINEZ



TESORERO MUNICIPAL

*[Signature]*

ING. ERNESTO NAJERA CORTINA  
NVO. MORELOS, TAM



SINDICO MUNICIPAL

*[Signature]*

C. JOSE MIGUEL PALOMARES GONZALEZ

2018 - 2021  
NVO. MORELOS, TAM



CONTRALOR MUNICIPAL

*[Signature]*

C. DANIEL ALEJANDRO PARDO  
NVO. MORELOS, TAM



## 8 LDF.- INFORME SOBRE ESTUDIOS ACTUARIALES



MUNICIPIO DE NUEVO MORELOS, TAM.  
 INFORME SOBRE ESTUDIOS ACTUARIALES - LDF  
 DEL 01 DE ENERO DEL 2020 AL 31 DE DICIEMBRE DEL 2020




	Pensiones y jubilaciones	Salud	Riesgos de trabajo	Invalidez y vida	Otras prestaciones sociales
<b>Tipo de Sistema</b> Prestación laboral o Fondo general para trabajadores del estado o municipio Beneficio definido, Contribución definida o Mixto					
<b>Población afiliada</b> Activos Edad máxima Edad mínima Edad promedio Pensionados y Jubilados Edad máxima Edad mínima Edad promedio Beneficiarios Promedio de años de servicio (trabajadores activos) Contribución individual al plan de pensión como % del salario Aportación del ente público al plan de pensión como % del salario Crecimiento esperado de los pensionados y jubilados (como %) Crecimiento esperado de los activos (como %) Edad de Jubilación o Pensión Esperanza de vida					
	<b>SIN MOVIMIENTOS</b>				
<b>Ingresos del Fondo</b> Ingresos Anuales al Fondo de Pensiones					
<b>Nómina anual</b> Activos Pensionados y Jubilados Beneficiarios de Pensionados y Jubilados					
<b>Monto mensual por pensión</b> Máximo Mínimo Promedio					
<b>Monto de la reserva</b>					
<b>Valor presente de las obligaciones</b> Pensiones y Jubilaciones en curso de pago Generación actual Generaciones futuras					
<b>Valor presente de las contribuciones asociadas a los sueldos futuros de cotización X%</b> Generación actual Generaciones futuras					
<b>Valor presente de aportaciones futuras</b> Generación actual Generaciones futuras Otros Ingresos					
<b>Déficit/superávit actuarial</b> Generación actual Generaciones futuras					
<b>Período de suficiencia</b>					



MUNICIPIO DE NUEVO MORELOS, TAM.  
 INFORME SOBRE ESTUDIOS ACTUARIALES - LDF  
 DEL 01 DE ENERO DEL 2020 AL 31 DE DICIEMBRE DEL 2020



	Pensiones y jubilaciones	Salud	Riesgos de trabajo	Invalidez y vida	Otras prestaciones sociales
Año de descapitalización					
Tasa de rendimiento					
<b>Estudio actuarial</b>					
Año de elaboración del estudio actuarial					
Empresa que elaboró el estudio actuarial					

PRESIDENTE MUNICIPAL  
  
 C. EUNICE HERNÁNDEZ MARTÍNEZ



ESTADOS UNIDOS MEXICANOS  
 TESORERO MUNICIPAL  
  
 ING. ERNESTO NAJERA CORTINA  
 2018  
 NVO. MORELOS, TAM

ESTADOS UNIDOS MEXICANOS  
 SINDICO MUNICIPAL  
  
 C. JOSE MIGUEL PALOMARES GONZALEZ

SINDICATURA  
 2018 - 2021  
 NVO. MORELOS, TAM

ESTADOS UNIDOS MEXICANOS  
 CONTRALOR MUNICIPAL  
  
 C. DANIEL ALEJANDRO PARDO REYNA  
 CONTRALORIA  
 2018 - 2021  
 NVO. MORELOS, TAM