



TOMO I (CONSOLIDADO)



TOMO II (MUNICIPAL)



1.- ESTADO DE SITUACIÓN FINANCIERA CONSOLIDADO



MUNICIPIO DE NUEVO MORELOS, TAM.



Estado de Actividades Del 1o. DE ENERO AL 31 DE DICIEMBRE DEL 2019	MUNICIPIO 2019	COMAPA 2019	OPD 2 2019	OPD 3 2019	SUMATORIA	ELIMINACIÓN	CONSOLIDACIÓN
INGRESOS Y OTROS BENEFICIOS							
Ingresos de la Gestión:	399,695	1,025,268	-	-	1,424,963	-	399,695
Impuestos	238,084	-	-	-	238,084	-	238,084
Cuotas y Aportaciones de Seguridad Social	-	-	-	-	-	-	-
Contribuciones de Mejoras	-	-	-	-	-	-	-
Derechos	69,191	-	-	-	69,191	-	69,191
Productos de Tipo Corriente	500	-	-	-	500	-	500
Aprovechamientos de Tipo Corriente	-	-	-	-	-	-	-
Ingresos por Venta de Bienes y Servicios	-	1,025,268	-	-	-	-	-
Ingresos no Comprendidos en las Fracciones de la Ley de Ingresos Causados en Ejercicios Fiscales Anteriores Pendientes de Liquidación o Pago	91,920	-	-	-	91,920	-	91,920
Participaciones, Aportaciones, Transferencias, Asignaciones, Subsidios y Otras Ayudas	34,170,351	19,216	-	-	34,189,567	-	34,170,351
Participaciones y Aportaciones	34,170,351	-	-	-	34,170,351	-	34,170,351
Transferencia, Asignaciones, Subsidios y Otras Ayudas	-	19,216	-	-	19,216	19,216	-
Otros Ingresos y Beneficios	-	-	-	-	-	-	-
Ingresos Financieros	-	-	-	-	-	-	-
Incremento por Variación de Inventarios	-	-	-	-	-	-	-
Disminución del Exceso de Estimaciones por Pérdida o Deterioro u Obsolescencia	-	-	-	-	-	-	-
Disminución del Exceso de Provisiones	-	-	-	-	-	-	-
Otros Ingresos y Beneficios Varios	-	-	-	-	-	-	-
Total de Ingresos y Otros Beneficios	34,570,046	1,044,484	-	-	35,614,530	19,216	35,595,314
GASTOS Y OTRAS PÉRDIDAS							
Gastos de Funcionamiento	23,215,440	1,039,056	-	-	24,254,495	-	24,254,495
Servicios Personales	6,178,637	473,362	-	-	6,652,000	-	6,652,000
Materiales y Suministros	7,819,973	133,961	-	-	7,953,934	-	7,953,934
Servicios Generales	9,216,830	431,732	-	-	9,648,562	-	9,648,562
Transferencia, Asignaciones, Subsidios y Otras Ayudas	2,136,321	-	-	-	2,136,321	-	2,136,321
Transferencias Internas y Asignaciones al Sector Público	-	-	-	-	-	-	-
Transferencias al Resto del Sector Público	-	-	-	-	-	-	-
Subsidios y Subvenciones	-	-	-	-	-	-	-
Ayudas Sociales	2,136,321	-	-	-	2,136,321	-	2,136,321
Pensiones y Jubilaciones	-	-	-	-	-	-	-
Transferencias a Fidelcomisos, Mandatos y Contratos Análogos	-	-	-	-	-	-	-
Transferencias a la Seguridad Social	-	-	-	-	-	-	-
Donativos	-	-	-	-	-	-	-
Transferencias al Exterior	-	-	-	-	-	-	-
Participaciones y Aportaciones	2,516	-	-	-	2,516	-	2,516
Participaciones	-	-	-	-	-	-	-
Aportaciones	-	-	-	-	-	-	-
Convenios	2,516	-	-	-	2,516	-	2,516
Intereses, Comisiones y Otros Gastos de la Deuda Pública	-	-	-	-	-	-	-
Intereses de la Deuda Pública	-	-	-	-	-	-	-
Comisiones de la Deuda Pública	-	-	-	-	-	-	-
Gastos de la Deuda Pública	-	-	-	-	-	-	-
Costo por Coberturas	-	-	-	-	-	-	-
Apoyos Financieros	-	-	-	-	-	-	-
Otros Gastos y Pérdidas Extraordinarias	-	-	-	-	-	-	-
Estimaciones, Depreciaciones, Deterioros, Obsolescencia y Amortizaciones	-	-	-	-	-	-	-
Provisiones	-	-	-	-	-	-	-
Disminución de Inventarios	-	-	-	-	-	-	-
Aumento por Insuficiencia de Estimaciones por Pérdida o Deterioro y Obsolescencia	-	-	-	-	-	-	-
Aumento por Insuficiencia de Provisiones	-	-	-	-	-	-	-
Otros Gastos	-	-	-	-	-	-	-
Inversión Pública	8,119,909	-	-	-	8,119,909	-	8,119,909
Inversión Pública no Capitalizable	8,119,909	-	-	-	8,119,909	-	8,119,909
Total de Gastos y Otras Pérdidas	33,474,186	1,039,056	-	-	34,513,242	-	34,513,242
Resultados del Ejercicio (Ahorro/Desahorro)	1,095,860	5,428	-	-	1,101,288	19,216	1,082,072



PRESIDENTE MUNICIPAL

C. EUNICE HERNÁNDEZ MARTÍNEZ

SINDICO MUNICIPAL

Jose Miguel Palomares Gonzalez

C. JOSE MIGUEL PALÓMARES GONZALEZ



TESORERO MUNICIPAL

ING. ERNESTO NAJERA CORTINA

CONTRALOR MUNICIPAL

C. DANIEL ALEJANDRO PARDO REYNA





2.- ESTADO DE ACTIVIDADES CONSOLIDADO


MUNICIPIO DE NUEVO MORELOS, TAM.											
Estado de Situación Financiera Al 31 DE DICIEMBRE DEL 2019	MUNICIPIO		COMAPA		OP 2		OP 3		SUMATORIA 2019	ELIMINACION 2019	CONSOLIDACION 2019
	2019	2018	2019	2018	2019	2018	2019	2018			
ACTIVO											
Activo Circulante											
Efectivo y Equivalentes	1,747,160	1,652,251	52,362	30,328	0	0	0	0	1,799,522	0	1,799,522
Derechos a Recibir Efectivo o Equivalentes	1,922,687	1,749,279	716,459	658,887	0	0	0	0	2,639,147	0	2,639,147
Derechos a Recibir Bienes o Servicios	11,068	11,066	484	34	0	0	0	0	11,552	0	11,552
Inventarios	0	0	0	0	0	0	0	0	0	0	0
Almacenes	0	0	0	0	0	0	0	0	0	0	0
Estimación por Pérdida o Deterioro de Activos Circulantes	0	0	0	0	0	0	0	0	0	0	0
Otros Activos Circulantes	0	0	0	0	0	0	0	0	0	0	0
Total de Activos Circulantes	3,680,915	3,412,696	769,305	689,249	0	0	0	0	4,450,221	0	4,450,221
Activo No Circulante											
Inversiones Financieras a Largo Plazo	0	0	0	0	0	0	0	0	0	0	0
Derechos a Recibir Efectivo o Equivalentes a Largo Plazo	0	0	0	0	0	0	0	0	0	0	0
Bienes Inmuebles, Infraestructura y Construcciones en Proceso	3,978,734	3,978,734	0	0	0	0	0	0	3,978,734	0	3,978,734
Bienes Muebles	7,189,662	5,762,466	108,099	108,099	0	0	0	0	7,297,761	0	7,297,761
Activos Intangibles	0	0	0	0	0	0	0	0	0	0	0
Depreciación, Deterioro y Amortización Acumulada de Bienes	-1,317,128	-1,317,128	0	0	0	0	0	0	-1,317,128	0	-1,317,128
Activos Diferidos	0	0	0	0	0	0	0	0	0	0	0
Estimación por Pérdida o Deterioro de Activos no Circulantes	0	0	0	0	0	0	0	0	0	0	0
Otros Activos no Circulantes	0	0	0	0	0	0	0	0	0	0	0
Total de Activos No Circulantes	9,851,268	8,424,072	108,099	108,099	0	0	0	0	9,959,367	0	9,959,367
Total del Activo	13,532,184	11,836,768	877,404	797,348	0	0	0	0	14,409,588	0	14,409,588
PASIVO											
Pasivo Circulante											
Cuentas por Pagar a Corto Plazo	623,497	530,143	171,694	159,673	0	0	0	0	795,191	0	795,191
Documentos por Pagar a Corto Plazo	535,774	29,573	2,838	0	0	0	0	0	538,612	0	538,612
Percepción a Corto Plazo de la Deuda Pública a Largo Plazo	0	0	0	0	0	0	0	0	0	0	0
Títulos y Valores a Corto Plazo	0	0	0	0	0	0	0	0	0	0	0
Pasivos Diferidos a Corto Plazo	0	0	0	0	0	0	0	0	0	0	0
Fondos y Bienes de Terceros en Garantía y/o Administración a Corto Plazo	0	0	0	0	0	0	0	0	0	0	0
Provisiones a Corto Plazo	0	0	0	0	0	0	0	0	0	0	0
Otros Pasivos a Corto Plazo	0	0	0	0	0	0	0	0	0	0	0
Total de Pasivos Circulantes	1,159,271	559,715	174,532	159,673	0	0	0	0	1,333,803	0	1,333,803
Pasivo No Circulante											
Cuentas por Pagar a Largo Plazo	0	0	0	0	0	0	0	0	0	0	0
Documentos por Pagar a Largo Plazo	0	0	0	0	0	0	0	0	0	0	0
Deuda Pública a Largo Plazo	0	0	0	0	0	0	0	0	0	0	0
Pasivos Diferidos a Largo Plazo	0	0	0	0	0	0	0	0	0	0	0
Fondos y Bienes de Terceros en Garantía y/o en Administración a Largo Plazo	0	0	0	0	0	0	0	0	0	0	0
Provisiones a Largo Plazo	0	0	0	0	0	0	0	0	0	0	0
Total de Pasivos No Circulantes	0	0	0	0	0	0	0	0	0	0	0
Total del Pasivo	1,159,271	559,715	174,532	159,673	0	0	0	0	1,333,803	0	1,333,803
Hacienda Pública/Patrimonio											
Hacienda Pública/Patrimonio Contribuido											
Aportaciones	5,052,655	5,052,655	0	0	0	0	0	0	5,052,655	0	5,052,655
Donaciones de Capital	0	0	0	0	0	0	0	0	0	0	0
Actualización de la Hacienda Pública/Patrimonio	0	0	0	0	0	0	0	0	0	0	0
Hacienda Pública/Patrimonio Generado											
Resultados del Ejercicio (Ahorro/ Desahorro)	7,320,258	6,224,388	702,873	637,674	0	0	0	0	8,023,130	0	8,023,130
Resultados de Ejercicios Anteriores	1,095,860	-985,753	5,428	33,874	0	0	0	0	1,101,288	0	1,101,288
Revalúos	6,224,398	7,210,151	697,445	603,801	0	0	0	0	6,921,842	0	6,921,842
Reservas	0	0	0	0	0	0	0	0	0	0	0
Rectificaciones de Resultados de Ejercicios Anteriores	0	0	0	0	0	0	0	0	0	0	0
Exceso o Insuficiencia en la Actualización de la Hacienda Pública/Patrimonio											
Resultado por Posición Monetaria	0	0	0	0	0	0	0	0	0	0	0
Resultado por Tenencia de Activos no Monetarios	0	0	0	0	0	0	0	0	0	0	0
Total Hacienda Pública/Patrimonio	12,372,913	11,277,053	702,873	637,674	0	0	0	0	13,075,785	0	13,075,785
Total del Pasivo y Hacienda Pública/Patrimonio	13,532,184	11,836,768	877,404	797,348	0	0	0	0	14,409,588	0	14,409,588

PRESIDENTE MUNICIPAL



C. EUNICE HERNÁNDEZ MARTÍNEZ

TESORERO MUNICIPAL



ING. ERNESTO NAJERA CORTINA

SINDICO MUNICIPAL



C. JOSE MIGUEL PALMARES GONZALEZ

CONTRALOR MUNICIPAL



C. DANIEL ALEJANDRO PARDO REYNA





3.- ESTADO DE VARIACION EN LA HACIENDA PÚBLICA CONSOLIDADO



MUNICIPIO DE NUEVO MORELOS, TAM.



Estado de Variación en la Hacienda Pública Del 1o. DE ENERO AL 31 DE DICIEMBRE DEL 2019																							SUMATORIA	ELIMINACIÓN	CONSOLIDACIÓN
Concepto	MUNICIPIO					COMAPA					OPD 2					OPD 3									
	Hacienda Pública / Patrimonio Contribuido	Hacienda Pública / Patrimonio Generado de Ejercicio Anteriores	Hacienda Pública / Patrimonio Generado del Ejercicio	Ajustes por Cambios de Valor	Total	Hacienda Pública / Patrimonio Contribuido	Hacienda Pública / Patrimonio Generado de Ejercicio Anteriores	Hacienda Pública / Patrimonio Generado del Ejercicio	Ajustes por Cambios de Valor	Total	Hacienda Pública / Patrimonio Contribuido	Hacienda Pública / Patrimonio Generado de Ejercicio Anteriores	Hacienda Pública / Patrimonio Generado del Ejercicio	Ajustes por Cambios de Valor	Total	Hacienda Pública / Patrimonio Contribuido	Hacienda Pública / Patrimonio Generado de Ejercicio Anteriores	Hacienda Pública / Patrimonio Generado del Ejercicio	Ajustes por Cambios de Valor	Total					
Rectificaciones de Resultados de Ejercicios Anteriores	0	0	0	0	0	0	0	0	0	0	0	0	0	0	0	0	0	0	0	0	0	0	0		
Patrimonio Neto Inicial Ajustado del Ejercicio	0	0	0	0	0	0	0	0	0	0	0	0	0	0	0	0	0	0	0	0	0	0	0		
Aportaciones	0	0	0	0	0	0	0	0	0	0	0	0	0	0	0	0	0	0	0	0	0	0	0		
Donaciones de Capital	0	0	0	0	0	0	0	0	0	0	0	0	0	0	0	0	0	0	0	0	0	0	0		
Actualización de la Hacienda Pública/Patrimonio	0	0	0	0	0	0	0	0	0	0	0	0	0	0	0	0	0	0	0	0	0	0	0		
Variaciones de la Hacienda Pública / Patrimonio Neto del Ejercicio	0	7,210,151	-985,753	0	6,224,398	0	0	33,874	0	33,874	0	0	0	0	0	0	0	0	0	0	6,258,271	0	6,258,271		
Resultados del Ejercicio (Ahorro/Desahorro)	0	0	-985,753	0	-985,753	0	0	33,874	0	33,874	0	0	0	0	0	0	0	0	0	0	-951,880	0	-951,880		
Resultados de Ejercicios Anteriores	0	7,210,151	0	0	7,210,151	0	0	0	0	0	0	0	0	0	0	0	0	0	0	0	7,210,151	0	7,210,151		
Revalúos	0	0	0	0	0	0	0	0	0	0	0	0	0	0	0	0	0	0	0	0	0	0	0		
Reservas	0	0	0	0	0	0	0	0	0	0	0	0	0	0	0	0	0	0	0	0	0	0	0		
Hacienda Pública / Patrimonio Neto Final del Ejercicio 20XN-1	0	7,210,151	-985,753	0	6,224,398	0	0	33,874	0	33,874	0	0	0	0	0	0	0	0	0	0	6,258,271	0	6,258,271		
Cambios en la Hacienda Pública / Patrimonio Neto del Ejercicio 20XN	0	0	0	0	0	0	0	0	0	0	0	0	0	0	0	0	0	0	0	0	0	0	0		
Aportaciones	0	0	0	0	0	0	0	0	0	0	0	0	0	0	0	0	0	0	0	0	0	0	0		
Donaciones de Capital	0	0	0	0	0	0	0	0	0	0	0	0	0	0	0	0	0	0	0	0	0	0	0		
Actualización de la Hacienda Pública/Patrimonio	0	0	0	0	0	0	0	0	0	0	0	0	0	0	0	0	0	0	0	0	0	0	0		
Variaciones de la Hacienda Pública / Patrimonio Neto del Ejercicio	0	6,224,398	1,095,860	0	7,320,258	0	697,445	5,428	0	702,873	0	0	0	0	0	0	0	0	0	0	8,023,130	0	8,023,130		
Resultados del Ejercicio (Ahorro/Desahorro)	0	0	1,095,860	0	1,095,860	0	0	5,428	0	5,428	0	0	0	0	0	0	0	0	0	0	1,101,288	0	1,101,288		
Resultados de Ejercicios Anteriores	0	6,224,398	0	0	6,224,398	0	697,445	0	0	697,445	0	0	0	0	0	0	0	0	0	0	6,921,842	0	6,921,842		
Revalúos	0	0	0	0	0	0	0	0	0	0	0	0	0	0	0	0	0	0	0	0	0	0	0		
Reservas	0	0	0	0	0	0	0	0	0	0	0	0	0	0	0	0	0	0	0	0	0	0	0		
Saldo Neto en la Hacienda Pública / Patrimonio 20XN	0	13,434,549	1,095,860	0	14,530,409	0	697,445	5,428	0	702,873	0	0	0	0	0	0	0	0	0	0	15,233,281	0	15,233,281		

PRÉSIDENTE MUNICIPAL

C. Eunice Hernández Martínez
C. EUNICE HERNÁNDEZ MARTÍNEZ

TESORERO MUNICIPAL

Ing. Ernesto Najera Cortina
ING. ERNESTO NAJERA CORTINA

SINDICO MUNICIPAL

Jose Miguel Palomas
C. JOSE MIGUEL PALOMARES GONZALEZ

CONTRALOR MUNICIPAL

C. Daniel Alejandro Parro Reyna
C. DANIEL ALEJANDRO PARRO REYNA





4.- ESTADO DE CAMBIOS EN LA SITUACION FINANCIERA CONSOLIDADO



MUNICIPIO DE NUEVO MORELOS, TAM.



Estado de Cambios en la Situación Financiera
Del 1o. DE ENERO AL 31 DE DICIEMBRE DEL 2019

	MUNICIPIO		OPD 1		OPD 2		OPD 3		SUMATORIA		ELIMINACIÓN		CONSOLIDACIÓN	
	Origen	Aplicación	Origen	Aplicación	Origen	Aplicación	Origen	Aplicación	Origen	Aplicación	Origen	Aplicación	Origen	Aplicación
Activo														
Activo Circulante														
Efectivo y Equivalentes	0	94,809	0	22,034	0	0	0	0	0	116,843	0	0	0	116,843
Derechos a Recibir Efectivo o Equivalentes	0	173,408	0	57,573	0	0	0	0	0	230,981	0	0	0	230,981
Derechos a Recibir Bienes o Servicios	0	2	0	450	0	0	0	0	0	452	0	0	0	452
Inventarios	0	0	0	0	0	0	0	0	0	0	0	0	0	0
Almacenes	0	0	0	0	0	0	0	0	0	0	0	0	0	0
Estimación por Pérdida o Deterioro de Activos Circulantes	0	0	0	0	0	0	0	0	0	0	0	0	0	0
Otros Activos Circulantes	0	0	0	0	0	0	0	0	0	0	0	0	0	0
Activo No Circulante														
Inversiones Financieras a Largo Plazo	0	0	0	0	0	0	0	0	0	0	0	0	0	0
Derechos a Recibir Efectivo o Equivalentes a Largo Plazo	0	0	0	0	0	0	0	0	0	0	0	0	0	0
Bienes Inmuebles, Infraestructura y Construcciones en Proceso	0	0	0	0	0	0	0	0	0	0	0	0	0	0
Bienes Muebles	0	1,427,196	0	0	0	0	0	0	0	1,427,196	0	0	0	1,427,196
Activos Intangibles	0	0	0	0	0	0	0	0	0	0	0	0	0	0
Depreciación, Deterioro y Amortización Acumulada de Bienes	0	0	0	0	0	0	0	0	0	0	0	0	0	0
Activos Diferidos	0	0	0	0	0	0	0	0	0	0	0	0	0	0
Estimación por Pérdida o Deterioro de Activos no Circulantes	0	0	0	0	0	0	0	0	0	0	0	0	0	0
Otros Activos no Circulantes	0	0	0	0	0	0	0	0	0	0	0	0	0	0
Pasivo														
Pasivo Circulante														
Cuentas por Pagar a Corto Plazo	93,355	0	12,020	0	0	0	0	0	105,375	0	0	0	105,375	0
Documentos por Pagar a Corto Plazo	506,201	0	2,838	0	0	0	0	0	509,039	0	0	0	509,039	0
Porción a Corto Plazo de la Deuda Pública a Largo Plazo	0	0	0	0	0	0	0	0	0	0	0	0	0	0
Títulos y Valores a Corto Plazo	0	0	0	0	0	0	0	0	0	0	0	0	0	0
Pasivos Diferidos a Corto Plazo	0	0	0	0	0	0	0	0	0	0	0	0	0	0
Fondos y Bienes de Terceros en Garantía y/o Administración a Corto Plazo	0	0	0	0	0	0	0	0	0	0	0	0	0	0
Provisiones a Corto Plazo	0	0	0	0	0	0	0	0	0	0	0	0	0	0
Otros Pasivos a Corto Plazo	0	0	0	0	0	0	0	0	0	0	0	0	0	0
Pasivo No Circulante														
Cuentas por Pagar a Largo Plazo	0	0	0	0	0	0	0	0	0	0	0	0	0	0
Documentos por Pagar a Largo Plazo	0	0	0	0	0	0	0	0	0	0	0	0	0	0
Deuda Pública a Largo Plazo	0	0	0	0	0	0	0	0	0	0	0	0	0	0
Pasivos Diferidos a Largo Plazo	0	0	0	0	0	0	0	0	0	0	0	0	0	0
Fondos y Bienes de Terceros en Garantía y/o en Administración a Largo Plazo	0	0	0	0	0	0	0	0	0	0	0	0	0	0
Provisiones a Largo Plazo	0	0	0	0	0	0	0	0	0	0	0	0	0	0
HACIENDA PÚBLICA/PATRIMONIO														
Hacienda Pública/Patrimonio Contribuido														
Aportaciones	0	0	0	0	0	0	0	0	0	0	0	0	0	0
Donaciones de Capital	0	0	0	0	0	0	0	0	0	0	0	0	0	0
Actualización de la Hacienda Pública/Patrimonio	0	0	0	0	0	0	0	0	0	0	0	0	0	0
Hacienda Pública/Patrimonio Generado														
Resultados del Ejercicio (Ahorro/ Desahorro)	2,081,613	0	0	28,446	0	0	0	0	2,081,613	28,446	0	0	2,081,613	28,446
Resultados de Ejercicios Anteriores	0	985,753	93,644	0	0	0	0	0	93,644	985,753	0	0	93,644	985,753
Revalúos	0	0	0	0	0	0	0	0	0	0	0	0	0	0
Reservas	0	0	0	0	0	0	0	0	0	0	0	0	0	0
Rectificaciones de Resultados de Ejercicios Anteriores	0	0	0	0	0	0	0	0	0	0	0	0	0	0
Exceso o Insuficiencia en la Actualización de la Hacienda Pública/Patrimonio														
Resultado por Posición Monetaria	0	0	0	0	0	0	0	0	0	0	0	0	0	0
Resultado por Tenencia de Activos no Monetarios	0	0	0	0	0	0	0	0	0	0	0	0	0	0
SALDOS	2,681,169	2,681,169	108,502	108,502	0	0	0	0	2,789,671	2,789,671	0	0	2,789,671	2,789,671

PRESIDENTE MUNICIPAL

TESORERO MUNICIPAL

SINDICO MUNICIPAL

CONTRALOR MUNICIPAL





5.- ESTADO DE FLUJOS DE EFECTIVO CONSOLIDADO



MUNICIPIO DE NUEVO MORELOS, TAM.
Estado de Flujos de Efectivo
Del 1o. DE ENERO AL 31 DE DICIEMBRE DEL 2019



Concepto	MUNICIPIO	COMAPA	OPD 2	OPD 3	SUMATORIA	ELIMINACIÓN	CONSOLIDACION
	2019	2019	2019	2019	2019	2019	2019
Flujos de Efectivo de las Actividades de Operación							
Origen	34,984,193	1,061,090	0	0	36,045,282	0	36,045,282
Impuestos	330,004	0	0	0	330,004	0	330,004
Cuotas y Aportaciones de Seguridad Social	0	0	0	0	0	0	0
Contribuciones de mejoras	0	0	0	0	0	0	0
Derechos	69,191	0	0	0	69,191	0	69,191
Productos de Tipo Corriente	0	0	0	0	0	0	0
Aprovechamientos de Tipo Corriente	500	0	0	0	500	0	500
Ingresos por Venta de Bienes y Servicios	0	1,025,268	0	0	1,025,268	0	1,025,268
Ingresos no Comprendidos en las Fracciones de la Ley de Ingresos Causados en Ejercicios Fiscales Anteriores Pendientes de Liquidación o Pago	0	0	0	0	0	0	0
Participaciones y Aportaciones	34,170,351	0	0	0	34,170,351	0	34,170,351
Transferencias, Asignaciones y Subsidios y Otras Ayudas	0	19,216	0	0	19,216	0	19,216
Otros Orígenes de Operación	414,147	16,606	0	0	430,753	0	430,753
Aplicación	25,354,278	1,039,056	0	0	26,393,333	0	26,393,333
Servicios Personales	6,178,637	473,362	0	0	0	0	0
Materiales y Suministros	7,819,973	133,961	0	0	0	0	0
Servicios Generales	9,216,830	431,732	0	0	0	0	0
Transferencias Internas y Asignaciones al Sector Público	0	0	0	0	0	0	0
Transferencias al resto del Sector Público	0	0	0	0	0	0	0
Subsidios y Subvenciones	0	0	0	0	0	0	0
Ayudas Sociales	2,136,321	0	0	0	0	0	0
Pensiones y Jubilaciones	0	0	0	0	0	0	0
Transferencias a Fideicomisos, Mandatos y Contratos Análogos	0	0	0	0	0	0	0
Transferencias a la Seguridad Social	0	0	0	0	0	0	0
Donativos	0	0	0	0	0	0	0
Transferencias al Exterior	0	0	0	0	0	0	0
Participaciones	0	0	0	0	0	0	0
Aportaciones	0	0	0	0	0	0	0
Convenios	2,516	0	0	0	0	0	0
Otras Aplicaciones de Operación	0	0	0	0	0	0	0
Flujos Netos de Efectivo por Actividades de Operación	9,629,915	22,034	0	0	9,651,949	0	9,651,949
Flujos de Efectivo de las Actividades de Inversión							
Origen	0	0	0	0	0	0	0
Bienes Inmuebles, Infraestructura y Construcciones en Proceso	0	0	0	0	0	0	0
Bienes Muebles	0	0	0	0	0	0	0
Otros Orígenes de Inversión	0	0	0	0	0	0	0
Aplicación	9,535,106	0	0	0	9,535,106	0	9,535,106
Bienes Inmuebles, Infraestructura y Construcciones en Proceso	8,119,909	0	0	0	8,119,909	0	8,119,909
Bienes Muebles	1,415,197	0	0	0	1,415,197	0	1,415,197
Otras Aplicaciones de Inversión	0	0	0	0	0	0	0
s Netos de Efectivo por Actividades de Inversión	-9,535,106	0	0	0	-9,535,106	0	-9,535,106
Flujo de Efectivo de las Actividades de Financiamiento							
Origen	0	0	0	0	0	0	0
Endeudamiento Neto	0	0	0	0	0	0	0
Interno	0	0	0	0	0	0	0
Externo	0	0	0	0	0	0	0
Otros Orígenes de Financiamiento	0	0	0	0	0	0	0
Aplicación	0	0	0	0	0	0	0
Servicios de la Deuda	0	0	0	0	0	0	0
Interno	0	0	0	0	0	0	0
Externo	0	0	0	0	0	0	0
Otras Aplicaciones de Financiamiento	0	0	0	0	0	0	0
Flujos netos de Efectivo por Actividades de Financiamiento	0	0	0	0	0	0	0
Incremento/Disminución Neta en el Efectivo y Equivalentes al Efectivo	94,809	22,034	0	0	116,843	0	116,843
Efectivo y Equivalentes al Efectivo al Inicio del Ejercicio	1,652,351	30,328	0	0	1,682,679	0	1,682,679
Efectivo y Equivalentes al Efectivo al Final del Ejercicio	1,747,160	52,362	0	0	1,799,522	0	1,799,522

PRESIDENTE MUNICIPAL

C. Eunice Hernández Martínez

C. EUNICE HERNÁNDEZ MARTÍNEZ

TESORERO MUNICIPAL

ING. ERNESTO NAJERA CORTINA

ING. ERNESTO NAJERA CORTINA

SINDICO MUNICIPAL

C. José Miguel Palomares González

C. JOSE MIGUEL PALOMARES GONZALEZ

CONTRALOR MUNICIPAL

C. DANIEL ALEJANDRO PARDO REYNA

CUENTA PUBLICA DEL EJERCICIO FISCAL 2019.

ESTADOS E INFORMACIÓN CONTABLE



1.- ESTADO DE SITUACIÓN FINANCIERA



PRESIDENCIA MUNICIPAL DE NUEVO MORELOS, TAM.

ESTADO DE SITUACION FINANCIERA

AL 31 DE DICIEMBRE DEL 2019



1	ACTIVO	2018	2019	2	PASIVO	2018	2019
1.1	ACTIVO CIRCULANTE	\$ 3,412,696.14	\$ 3,680,915.24	2.1	PASIVO CIRCULANTE	\$ 559,715.32	\$ 1,159,270.97
1.1.1	EFFECTIVO Y EQUIVALENTES	\$ 1,652,350.80	\$ 1,747,159.89	2.1.1	CUENTAS POR PAGAR A CORTO PLAZO	\$ 530,142.55	\$ 623,497.23
1.1.1.1	CAJA	\$ 533.00	\$ 533.00	2.1.1.1	PROVEEDORES POR PAGAR A CORTO PLAZO	78,614.04	78,614.04
1.1.1.2	BANCOS	1,651,817.80	1,746,626.89	2.1.1.3	CONTRATISTAS POR OBRAS PUBLICAS POR PAGAR A CP	(9,035.18)	(9,035.18)
1.1.1.6	DEP. DE FONDOS DE TERCEROS OTORGADOS	-	-	2.1.1.5	TRANSFERENCIAS OTORGADAS POR PAGAR A CORTO PLAZO	-	-
1.1.2	DERECHOS A RECIBIR EFFECTIVO O EQ.	\$ 1,749,279.48	\$ 1,922,687.49	2.1.1.7	RETENCIONES Y CONTRIBUCIONES POR PAGAR CP.	446,378.39	446,378.39
1.1.2.3	DEUDORES DIV. POR COBRAR A CORTO PLAZO	1,749,279.48	1,922,687.49	2.1.1.9	ACREEDORES DIVERSOS	14,185.30	107,539.98
1.1.3	DERECHOS A RECIBIR BIENES Y SERVICIOS	\$ 11,065.86	\$ 11,067.86	2.1.2	DOCUMENTOS POR PAGAR A CORTO PLAZO	\$ 29,572.77	\$ 535,773.74
1.1.3.1	ANT. A PROV. POR PRESTACION SERV. CORTO P.	11,065.86	11,067.86	2.1.2.1	DOCUMENTOS POR PAGAR A CORTO PLAZO	-	-
1.1.3.4	ANT. A CONT. POR OBRAS PUBLICAS A CP	0.00	-	2.1.2.9	IMPUESTOS POR PAGAR	29,572.77	535,773.74
1.2	ACTIVO NO CIRCULANTE	\$ 8,424,072.28	\$ 9,851,268.48	2.1.9	OTROS PASIVOS A CORTO PLAZO	\$ -	\$ -
1.2.3	BIENES INMUEBLES, INFRA Y CONST. EN PROC.	\$ 3,978,734.43	\$ 3,978,734.43	2.1.9.9	ADEFAS	-	-
1.2.3.1	TERRENOS	265,839.00	265,839.00	2.2	PASIVO NO CIRCULANTE	\$ -	\$ -
1.2.3.3	EDIFICIOS NO RESIDENCIALES	-	-	2.2.1	CUENTAS POR PAGAR A LARGO PLAZO	-	-
1.2.3.5	CONST. EN PROC. EN BIENES DE DOMINIO PUB.	3,712,895.43	3,712,895.43	2.2.2	DOCUMENTOS POR PAGAR A LARGO PLAZO	-	-
1.2.4	BIENES MUEBLES	\$ 5,762,465.58	\$ 7,189,661.78	2.2.3	DEUDA PUBLICA A LARGO PLAZO	-	-
1.2.4.1	MOBILIARIO Y EQUIPO DE ADMINISTRACION	1,134,343.85	1,478,940.05		TOTAL PASIVO	\$ 559,715.32	\$ 1,159,270.97
1.2.4.2	MOB. Y EQUIPO EDUCACIONAL Y RECREATIVO	-	-	3.1	HACIENDA PUBLICA/PATRIMONIO CONTRIBUIDO	\$ 5,052,655.16	\$ 5,052,655.16
1.2.4.4	EQUIPO DE TRANSPORTE	3,762,968.50	4,845,568.50	3.1.1	APORTACIONES	5,052,655.16	5,052,655.16
1.2.4.5	EQUIPO DE DEFENSA Y SEGURIDAD	4,123.40	4,123.40	3.2	HACIENDA PUBLICA/PATRIMONIO GENERADO	\$ 6,224,397.94	\$ 7,320,257.59
1.2.4.6	MAQUINARIA, OTROS EQUIPOS Y HERRAMIENTAS	861,029.83	861,029.83	3.2.1	RESULTADO DEL EJERCICIO (AHORRO/DESAHORRO)	(985,753.35)	1,095,859.65
1.2.4.7	COLECCIONES, OBRAS DE ARTE Y OBJETOS V.	-	-	3.2.2	RESULTADO DE EJERCICIOS ANTERIORES	7,210,151.29	6,224,397.94
1.2.5	SOFTWARE	\$ -	\$ -		SUMA PASIVO + PATRIMONIO:	\$ 11,836,768.42	\$ 13,532,183.72
1.2.6	DEPRECIACIONES, DETERIORO Y AMORT ACUM	\$ (1,317,127.73)	\$ (1,317,127.73)				
	SUMA ACTIVOS:	\$ 11,836,768.42	\$ 13,532,183.72				

8 CUENTAS DE ORDEN PRESUPUESTARIAS

8.1	LEY DE INGRESOS			8.2	PRESUPUESTO DE EGRESOS		
8.1.1	LEY DE INGRESOS ESTIMADA	\$ 32,881,374.00		8.2.1	PRESUPUESTO DE EGRESOS APROBADO	\$ 32,881,374.00	
8.1.2	LEY DE INGRESOS POR EJECUTAR	\$ 3,692,558.21		8.2.2	PRESUPUESTO DE EGRESOS POR EJERCER	\$ 3,373,220.67	
8.1.3	MODIFICACIONES A LA LEY DE INGRESOS EST.	5,381,230.29		8.2.3	MODIFICACIONES AL PRESUPUESTO DE EGRESOS APROBADO	5,381,230.29	
8.1.4	LEY DE INGRESOS DEVENGADA	\$ 34,570,046.08		8.2.4	PRESUPUESTO DE EGRESOS COMPROMETIDO	\$ 34,889,383.62	
8.1.5	LEY DE INGRESOS RECAUDADA	\$ 34,570,046.08		8.2.5	PRESUPUESTO DE EGRESOS DEVENGADO	\$ 34,889,383.62	
				8.2.6	PRESUPUESTO DE EGRESOS EJERCIDO	\$ 34,889,383.62	
				8.2.7	PRESUPUESTO DE EGRESOS PAGADO	\$ 34,889,383.62	

PRESIDENTE MUNICIPAL

TESORERO

SINDICO

CONTRALOR

C. EUNICE HERNÁNDEZ MARTÍNEZ

ING. ERNESTO NAJERA CORTINA

C. JOSE MIGUEL PALOMARES GONZALEZ

C. DANIEL ALEJANDRO PARDO REYNA

"Bajo protesta de decir verdad declaramos que los Estados Financieros y sus notas, son razonablemente correctos y son responsabilidad del emisor"



2.- ESTADO DE ACTIVIDADES




MUNICIPIO DE NUEVO MORELOS, TAM.
Estado de Actividades
DEL 1o. DE ENERO AL 31 DE DICIEMBRE DEL 2019





	2019	2018
4 INGRESOS Y OTROS BENEFICIOS		
4.1 Ingresos de la Gestión:	<u>399,695.00</u>	<u>423,920.64</u>
4.1.1 Impuestos	238,084.18	371,899.11
4.1.2 Cuotas y aportaciones de seguridad social		
4.1.3 Contribuciones de Mejoras		
4.1.4 Derechos		
4.1.5 Productos de Tipo Corriente ¹	69,191.00	41,277.00
4.1.6 Aprovechamientos de Tipo corriente	-	119.64
4.1.7 Ingresos por Venta de Bienes y Servicios	500.00	5,500.00
4.1.9 Ingresos no Comprendidos en las Fracciones de la Ley de Ingresos Causados en Ejercicios Fiscales Anteriores Pendientes de Liquidación o Pago	91,919.82	5,124.89
4.2 Participaciones, Aportaciones, Transferencias, Asignaciones, Subsidios y Otras Ayudas		
4.2.1 Participaciones y Aportaciones	<u>34,170,351.08</u>	<u>37,919,383.94</u>
4.2.2 Transferencias, Asignaciones, subsidios y Otras Ayudas	34,170,351.08	37,919,383.94
4.3 Otros Ingresos y Beneficios		
4.3.1 Ingresos Financieros	-	-
4.3.2 Incremento por Variación de Inventarios		
4.3.3 Disminución del Exceso de Estimaciones por Pérdida o Deterioro u Obsolescencia		
4.3.4 Disminución del Exceso de Provisiones		
4.3.9 Otros Ingresos y Beneficios Varios		
Total de Ingresos y Otros Beneficios	<u>34,570,046.08</u>	<u>38,343,304.58</u>
5 GASTOS Y OTRAS PÉRDIDAS		
5.1 Gastos de Funcionamiento	<u>23,215,439.84</u>	<u>20,982,549.19</u>
5.1.1 Servicios Personales	6,178,637.16	5,574,038.72
5.1.2 Materiales y Suministros	7,819,972.99	8,178,668.51
5.1.3 Servicios Generales	9,216,829.69	7,229,841.96
5.2 Transferencias, Asignaciones, Subsidios y Otras Ayudas	<u>2,136,321.38</u>	<u>2,211,093.64</u>
5.2.1 Transferencias Internas y Asignaciones al Sector Público		
5.2.2 Transferencias al Resto del Sector Público		
5.2.3 Subsidios y Subvenciones		
5.2.4 Ayudas Sociales		
5.2.5 Pensiones y Jubilaciones	2,136,321.38	2,211,093.64
5.2.6 Transferencias a Fideicomisos, Mandatos y Contratos Análogos		
5.2.7 Transferencias a la Seguridad Social		
5.2.8 Donativos		
5.2.9 Transferencias al Exterior		
5.3 Participaciones y Aportaciones	<u>2,516.33</u>	-
5.3.1 Participaciones		
5.3.2 Aportaciones		
5.3.3 Convenios	2,516.33	-
5.4 Intereses, Comisiones y Otros Gastos de la Deuda Pública	-	-
5.4.1 Intereses de la Deuda Pública		
5.4.2 Comisiones de la Deuda Pública		
5.4.3 Gastos de la Deuda Pública		
5.4.4 Costo por Coberturas		
5.4.5 Apoyos Financieros		
5.5 Otros Gastos y Pérdidas Extraordinarias	-	-

"Bajo protesta de decir verdad declaramos que los Estados Financieros y sus notas, son razonablemente correctos y son responsabilidad del emisor"



MUNICIPIO DE NUEVO MORELOS, TAM.
Estado de Actividades
DEL 1o. DE ENERO AL 31 DE DICIEMBRE DEL 2019

	2019	2018
5.5.1 Estimaciones, Depreciaciones, Deterioros, Obsolescencia y Amortizaciones		
5.5.2 Provisiones		
5.5.3 Disminución de Inventarios		
5.5.4 Aumento por Insuficiencia de Estimaciones por Pérdida o Deterioro y Obsolescencia		
5.5.5 Aumento por Insuficiencia de Provisiones		
5.5.9 Otros Gastos		
5.6 Inversión Pública	8,119,908.88	16,135,415.10
5.6.1 Inversión Pública No Capitalizable	8,119,908.88	16,135,415.10
Total de Gastos y Otras Pérdidas	33,474,186.43	39,329,057.93
Resultado del Ejercicio (Ahorro/Desahorro)	1,095,859.65	(985,753.35)

PRESIDENTE MUNICIPAL



C. EUNICE HERNÁNDEZ MARTÍNEZ



TESORERO MUNICIPAL



ING. ERNESTO NAJERA CORTINA



SINDICO MUNICIPAL



C. JOSE MIGUEL PALOMARES GONZALEZ



CONTRALOR MUNICIPAL

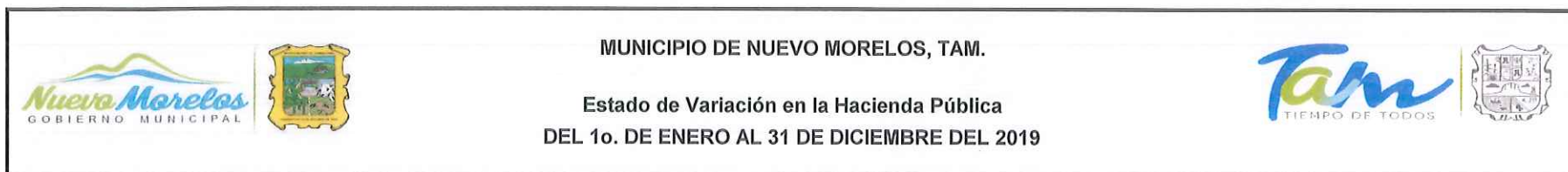


C. DANIEL ALEJANDRO PARDO REYNA






3.- ESTADO DE VARIACION EN LA HACIENDA PÚBLICA



Concepto	Hacienda Pública / Patrimonio Contribuido	Hacienda Pública / Patrimonio Generado De Ejercicios Anteriores	Hacienda Pública / Patrimonio Generado Del Ejercicio	Ajustes Por Cambios De Valor	Total
Rectificaciones de Resultados de Ejercicios Anteriores					-
Patrimonio Neto Inicial Ajustado del Ejercicio					
Aportaciones	-				-
Donaciones de Capital					
Actualización de la Hacienda Pública/Patrimonio					
Variaciones de la Hacienda Pública / Patrimonio Neto del					
Resultado del ejercicio (Ahorro / Desahorro)			(985,753.35)		(985,753.35)
Resultados de Ejercicios Anteriores		7,210,151.29			7,210,151.29
Revalúos					
Reservas					
Hacienda Pública / Patrimonio Neto del Ejercicio 2018					
Cambios en la Hacienda Pública / Patrimonio Neto del Ejercicio 2019					
Aportaciones	5,052,655.16				5,052,655.16
Donaciones de Capital					
Actualización de la Hacienda Pública/Patrimonio					
Variaciones de la Hacienda Pública / Patrimonio Neto del					
Resultado del ejercicio (Ahorro / Desahorro)			2,081,613.00		2,081,613.00
Resultados de Ejercicios Anteriores		(985,753.35)			(985,753.35)
Revalúos					
Reservas					
Saldo Neto en la Hacienda Pública / Patrimonio 2019	\$ 5,052,655.16	\$ 6,224,397.94	\$ 1,095,859.65	\$ -	\$ 12,372,912.75



PRESIDENTE MUNICIPAL

C. EUNICE HERNÁNDEZ MARTÍNEZ



TESORERO MUNICIPAL

ING. ERNESTO NAJERA CORTINA

SINDICO MUNICIPAL

Jose Miguel Palomares Gonzalez

C. JOSE MIGUEL PALOMARES GONZALEZ

CONTRALOR MUNICIPAL

C. DANIEL ALEJANDRO PARDO REYNA



"Bajo protesta de decir verdad declaramos que los Estados Financieros y sus notas, son razonablemente correctos y son responsabilidad del emisor"




4.- ESTADO DE CAMBIOS EN LA SITUACION FINANCIERA





MUNICIPIO DE NUEVO MORELOS, TAM.
Estado de Cambios en la Situación Financiera
DEL 1o. DE ENERO AL 31 DE DICIEMBRE DEL 2019



Concepto	Origen	Aplicación
ACTIVO		
Activo Circulante		
Efectivo y Equivalentes	\$ -	\$ 268,219.10
Derechos a Recibir Efectivo o Equivalentes	-	94,809.09
Derechos a Recibir Bienes o Servicios	-	173,408.01
Inventarios	0	2.00
Almacenes	0	0
Estimación por Pérdida o Deterioro de Activos Circulantes	0	0
Otros Activos Circulantes	0	0
Activo No Circulante	\$ -	\$ 1,427,196.20
Inversiones Financieras a Largo Plazo	0	0
Derechos a Recibir Efectivo o Equivalentes a Largo Plazo	0	-
Bienes Inmuebles, Infraestructura y Construcciones en Proceso	-	-
Bienes Muebles	-	1,427,196.20
Activos Intangibles	-	-
Depreciación, Deterioro y Amortización Acumulada de Bienes	0	-
Activos Diferidos	0	-
Estimación por Pérdida o Deterioro de Activos No Circulantes	0	-
Otros Activos no Circulantes	0	-
PASIVO		
Pasivo Circulante	\$ 599,555.65	\$ -
Cuentas por Pagar a Corto Plazo	93,354.68	-
Documentos por Pagar Corto Plazo	506,200.97	-
Porción a Corto Plazo de la Deuda Pública a Largo Plazo	-	-
Títulos y Valores a Corto Plazo	-	-
Pasivos Diferidos a Corto Plazo	-	-
Fondos y Bienes de Terceros en Garantía y/o Administración a Corto Plazo	-	-
Provisiones a Corto Plazo	-	-
Otros Pasivos a Corto Plazo	-	0
Pasivo No Circulante		
Cuentas por Pagar a Largo Plazo	0	0
Documentos por Pagar a Largo Plazo	0	0
Deuda Pública a Largo Plazo	0	0
Pasivos Diferidos a Largo Plazo	0	0
Fondos y Bienes de Terceros en Garantía y/o Administración a Largo Plazo	0	0
Provisiones a Largo Plazo	0	0
HACIENDA PÚBLICA / PATRIMONIO		
Hacienda Pública / Patrimonio Contribuido		
Aportaciones		
Donaciones de Capital		
Actualización de la Hacienda Pública / Patrimonio		
Hacienda Pública / Patrimonio Generado	\$ 2,081,613.00	\$ 985,753.35
Resultado del Ejercicio (Ahorro/Desahorro)	2,081,613.00	-
Resultado de Ejercicios Anteriores	-	985,753.35
Revalúos	-	-
Reservas	-	-
Rectificaciones de Resultados de Ejercicios Anteriores	-	-



MUNICIPIO DE NUEVO MORELOS, TAM.
Estado de Cambios en la Situación Financiera
DEL 1o. DE ENERO AL 31 DE DICIEMBRE DEL 2019

Concepto	Origen	Aplicación
<p><i>Exceso o Insuficiencia en la Actualización de la Hacienda Pública / Patrimonio</i> Resultado por Posición Monetaria Resultado por Tenencia de Activos no Monetarios</p>		

PRESIDENTE MUNICIPAL



C. EUNICE HERNÁNDEZ MARTÍNEZ



TESORERO MUNICIPAL



ING. ERNESTO NAJERA CORTINA



SINDICO MUNICIPAL



C. JOSE MIGUEL PALOMARES GONZALEZ



CONTRALOR MUNICIPAL



C. DANIEL ALEJANDRO PARDO REYNA




5.- ESTADO DE FLUJOS DE EFECTIVO




MUNICIPIO DE NUEVO MORELOS, TAM.
Estado de Flujos de Efectivo
DEL 1o. DE ENERO AL 31 DE DICIEMBRE DEL 2019



CONCEPTO	2019	2018
Flujos de Efectivo de las Actividades de Operación		
Origen	\$ 34,984,192.71	\$ 39,452,445.41
Impuestos	330,004.00	377,024.00
Cuotas y Aportaciones de Seguridad Social	-	-
Contribuciones de Mejoras	-	-
Derechos	69,191.00	41,277.00
Productos de Tipo Corriente	-	119.64
Aprovechamientos de Tipo Corriente	500.00	5,500.00
Ingresos por Venta de Bienes y Servicios	-	-
Ingresos no Comprendidos en las Fracciones de la Ley de Ingresos Causados en Ejercicios Fiscales Anteriores Pendientes de Liquidación o Pago	-	-
Participaciones y Aportaciones	34,170,351.08	37,919,383.94
Transferencias, Asignaciones, Subsidios y Otras Ayudas	-	-
Otros Orígenes de Operación	414,146.63	1,109,140.83
Aplicación	\$ 25,354,277.55	\$ 23,193,642.83
Servicios Personales	6,178,637.16	5,574,038.72
Materiales y Suministros	7,819,972.99	8,178,668.51
Servicios Generales	9,216,829.69	7,229,841.96
Transferencias Internas y Asignaciones al Sector Público	-	-
Transferencias al Resto del Sector Público	-	-
Subsidios y Subvenciones	-	-
Ayudas Sociales	2,136,321.38	2,211,093.64
Pensiones y Jubilaciones	-	-
Transferencias a Fideicomisos, Mandatos y Contratos Análogos	-	-
Transferencias a la Seguridad Social	-	-
Donativos	-	-
Transferencias al Exterior	-	-
Participaciones	-	-
Aportaciones	-	-
Convenios	2,516.33	-
Otras Aplicaciones de Operación	-	-
Flujos Netos de Efectivo por Actividades de Operación	\$ 9,629,915.16	\$ 16,258,802.58
Flujos de Efectivo de las Actividades de Inversión		
Origen	\$ -	\$ -
Bienes Inmuebles, Infraestructura y Construcciones en Proceso	-	-
Bienes Muebles	-	-
Otros Orígenes de Inversión	-	-
Aplicación	\$ 9,535,106.07	\$ 16,192,744.33
Bienes Inmuebles, Infraestructura y Construcciones en Proceso	8,119,908.88	16,135,415.10
Bienes Muebles	1,415,197.19	57,329.23
Otros Orígenes de Inversión	-	-
Flujos Netos de Efectivo por Actividades de Inversión	(9,535,106.07)	(16,192,744.33)
Flujos de Efectivo de las Actividades de Financiamiento		
Origen	\$ -	\$ -
Endeudamiento Neto		
Interno		
Externo		
Otros Orígenes de Financiamiento		
Aplicación	\$ -	\$ -
Servicios de la Deuda		
Interno		
Externo		
Otras Aplicaciones de Financiamiento		



MUNICIPIO DE NUEVO MORELOS, TAM.
Estado de Flujos de Efectivo
DEL 1o. DE ENERO AL 31 DE DICIEMBRE DEL 2019



CONCEPTO	2019	2018
<i>Flujos Netos de Efectivo por Actividades de Financiamiento</i>	-	-
<i>Incremento/Disminución Neta en el Efectivo y Equivalentes al Efectivo</i>	94,809.09	66,058.25
<i>Efectivo y Equivalente al Efectivo al Inicio del Ejercicio</i>	1,652,350.80	1,586,292.55
<i>Efectivo y Equivalente al Efectivo al Final del Ejercicio</i>	1,747,159.89	1,652,350.80

PRESIDENTE MUNICIPAL



C. EUNICE HERNÁNDEZ MARTÍNEZ



TESORERO MUNICIPAL



ING. ERNESTO NAJERA CORTINA



SINDICO MUNICIPAL



C. JOSE MIGUEL PALOMARES GONZALEZ




CONTRALOR MUNICIPAL



C. DANIEL ALEJANDRO PARDO REYNA



6.- ESTADO ANALITICO DEL ACTIVO



Concepto	Saldo Inicial 1	Cargos del Período 2	Abonos del Período 3	Saldo Final 4 (1+2-3)	Variación del Período 5= (4 - 1)
ACTIVO	11,836,768.42	82,538,630.08	80,843,214.78	13,532,183.72	1,695,415.30
Activo Circulante	3,412,696.14	72,991,525.00	72,723,305.90	3,680,915.24	268,219.10
Efectivo y Equivalentes	1,652,350.80	36,250,369.02	36,155,559.93	1,747,159.89	94,809.09
Derechos a Recibir Efectivo o Equivalentes	1,749,279.48	36,598,082.33	36,424,674.32	1,922,687.49	173,408.01
Derechos a Recibir Bienes o Servicios	11,065.86	143,073.65	143,071.65	11,067.86	2.00
Inventarios	-	-	-	-	-
Almacenes	-	-	-	-	-
Estimación por Pérdida o Deterioro de Activos Circulantes	-	-	-	-	-
Otros Activos Circulantes	-	-	-	-	-
Activo No Circulante	8,424,072.28	9,547,105.08	8,119,908.88	9,851,268.48	1,427,196.20
Inversiones Financieras a Largo Plazo	-	-	-	-	-
Derechos a Recibir Efectivo o Equivalentes a Largo Plazo	-	-	-	-	-
Bienes Inmuebles, Infraestructura y Construcciones en Proceso	3,978,734.43	8,119,908.88	8,119,908.88	3,978,734.43	-
Bienes Muebles	5,762,465.58	1,427,196.20	-	7,189,661.78	1,427,196.20
Activos Intangibles	-	-	-	-	-
Depreciación, Deterioro y Amortización Acumulada de Bienes	(1,317,127.73)	-	-	(1,317,127.73)	-
Activos Diferidos	-	-	-	-	-
Estimación por Pérdida o Deterioro de Activos No Circulantes	-	-	-	-	-
Otros Activos no Circulantes	-	-	-	-	-

PRESIDENTE MUNICIPAL

C. EUNICE HERNÁNDEZ MARTÍNEZ

TESORERO MUNICIPAL

ING. ERNESTO NAJERA CORTINA

SINDICO MUNICIPAL

C. JOSÉ MIGUEL PALOMARES GONZÁLEZ



CONTRALOR MUNICIPAL

C. DANIEL ALEJANDRO PARDO REYNA

ESTADOS E INFORMES PRESUPUESTARIOS



8.- ESTADO ANALITICO DE LOS INGRESOS

	MUNICIPIO DE NUEVO MORELOS, TAM. Estado Analítico de Ingresos DEL 1o. DE ENERO AL 31 DE DICIEMBRE DEL 2019	
---	---	---

Rubros de los Ingresos	Ingreso					Diferencia (6 = 5 - 1)
	Estimado (1)	Ampliaciones y Reducciones (2)	Modificado (3= 1 + 2)	Devengado (4)	Recaudado (5)	
Impuestos	516,000.00	70,187.21	586,187.21	330,004.00	330,004.00	(185,996.00)
Cuotas y Aportaciones de Seguridad Social	-	-	-	-	-	-
Contribuciones de Mejoras	-	-	-	-	-	-
Derechos	118,000.00	21,066.00	139,066.00	69,191.00	69,191.00	(48,809.00)
Productos	-	-	-	-	-	-
Corriente	4,000.00	-	4,000.00	-	-	(4,000.00)
Capital	-	-	-	-	-	-
Aprovechamientos	-	-	-	-	-	-
Corriente	13,000.00	-	13,000.00	500.00	500.00	(12,500.00)
Capital	-	-	-	-	-	-
Ingresos por Ventas de Bienes y Servicios	-	-	-	-	-	-
Participaciones y Aportaciones	32,230,374.00	5,289,977.08	37,520,351.08	34,170,351.08	34,170,351.08	1,939,977.08
Transferencias, Asignaciones, Subsidios y Otras Ayudas	-	-	-	-	-	-
Ingresos Derivados de Financiamientos	-	-	-	-	-	-
Total	32,881,374.00	5,381,230.29	38,262,604.29	34,570,046.08	34,570,046.08	1,688,672.08
				Ingresos excedentes¹		
						1,688,672.08
Estado Analítico de Ingresos por Fuente de Financiamiento	Ingreso					Diferencia (6 = 5 - 1)
	Estimado (1)	Ampliaciones y Reducciones (2)	Modificado (3= 1 + 2)	Devengado (4)	Recaudado (5)	
Ingresos del Gobierno						
Impuestos	516,000.00	70,187.21	586,187.21	330,004.00	330,004.00	(185,996.00)
Contribuciones de Mejoras	-	-	-	-	-	-
Derechos	118,000.00	21,066.00	139,066.00	69,191.00	69,191.00	(48,809.00)
Productos	-	-	-	-	-	-
Corriente	4,000.00	-	4,000.00	-	-	(4,000.00)
Capital	-	-	-	-	-	-
Aprovechamientos	-	-	-	-	-	-
Corriente	13,000.00	-	13,000.00	500.00	500.00	(12,500.00)
Capital	-	-	-	-	-	-
Participaciones y Aportaciones	32,230,374.00	5,289,977.08	37,520,351.08	34,170,351.08	34,170,351.08	1,939,977.08
Transferencias, Asignaciones, Subsidios y Otras Ayudas	-	-	-	-	-	-
Ingresos de Organismos y Empresas	-	-	-	-	-	-
Cuotas y Aportaciones de Seguridad Social	-	-	-	-	-	-
Ingresos por Ventas de Bienes y Servicios	-	-	-	-	-	-
Transferencias, Asignaciones, Subsidios y Otras Ayudas	-	-	-	-	-	-
Ingresos Derivados de Financiamiento	-	-	-	-	-	-
Ingresos Derivados de Financiamiento	-	-	-	-	-	-
Total	32,881,374.00	5,381,230.29	38,262,604.29	34,570,046.08	34,570,046.08	1,688,672.08
				Ingresos excedentes¹		
						1,688,672.08



PRESIDENTE MUNICIPAL

C. EUNICE HERNÁNDEZ MARTÍNEZ



TESORERO MUNICIPAL

ING. ERNESTO NAJERA CORTINA



SINDICO MUNICIPAL

C. JOSÉ MIGUEL PALOMARES GONZALEZ

CONTRALOR MUNICIPAL

C. DANIEL ALEJANDRO PARDO REYNA





9.1.- CLASIFICACION POR OBJETO DEL GASTO (CAPITULO Y CONCEPTO)



MUNICIPIO DE NUEVO MORELOS, TAM.
Estado Analítico del Ejercicio del Presupuesto de Egresos
Clasificación por Objeto del Gasto Capítulo del Gasto (Capítulo y Concepto)
DEL 1o. DE ENERO AL 31 DE DICIEMBRE DEL 2019



Concepto	Egresos					Subejercicio 6 = (3 - 4)
	Aprobado	Ampliaciones/ (Reducciones)	Modificado	Devengado	Pagado	
	1	2	(3=1+2)	4	5	
1000 Servicios Personales	5,850,000.00	686,290.96	6,536,290.96	6,178,637.16	6,178,637.16	357,653.80
1100 Remuneraciones al Personal de Carácter Permanente	4,538,000.00	1,213,871.14	5,751,871.14	5,461,387.53	5,461,387.53	290,483.61
1200 Remuneraciones al Personal de Caracter Transitorio	147,000.00	(111,500.00)	35,500.00	35,070.20	35,070.20	429.80
1300 Remuneraciones Adicionales y Especiales	1,065,000.00	(340,080.18)	724,919.82	674,590.10	674,590.10	50,329.72
1400 Seguridad Social	-	-	-	-	-	-
1500 Otras Prestaciones Sociales y Económicas	50,000.00	(40,000.00)	10,000.00	3,789.33	3,789.33	6,210.67
1600 Previsiones	-	-	-	-	-	-
1700 Pago de Estímulos a Servidores Públicos	50,000.00	(36,000.00)	14,000.00	3,800.00	3,800.00	10,200.00
2000 Materiales y Suministros	8,359,300.00	755,917.69	9,115,217.69	7,819,972.99	7,819,972.99	1,295,244.70
2100 Materiales de Administración, Emisión de Documentos y Artículos Oficiales	1,280,000.00	183,046.38	1,463,046.38	1,148,430.82	1,148,430.82	314,615.56
2200 Alimentos y Utensilios	1,010,000.00	422,039.02	1,432,039.02	1,182,039.02	1,182,039.02	250,000.00
2300 Materias Primas y Materiales De Producción y Comercialización	-	-	-	-	-	-
2400 Materiales y Artículos de Construcción y de Reparación	870,000.00	449,073.97	1,319,073.97	1,121,457.18	1,121,457.18	197,616.79
2500 Productos Químicos, Farmacéuticos y de Laboratorio	40,000.00	(10,000.00)	30,000.00	1,860.00	1,860.00	28,140.00
2600 Combustibles, Lubricantes y Aditivos	4,234,300.00	492,652.33	4,726,952.33	4,247,868.29	4,247,868.29	479,084.04
2700 Vestuario, Blancos, Prendas de Protección y Artículos Deportivos	70,000.00	(20,000.00)	50,000.00	29,646.03	29,646.03	20,353.97
2800 Materiales y Suministros para Seguridad	-	-	-	-	-	-
2900 Herramientas, Refacciones y Accesorios Menores	855,000.00	(760,894.01)	94,105.99	88,671.65	88,671.65	5,434.34
3000 Servicios Generales	7,964,052.83	2,275,291.81	10,229,344.64	9,216,829.69	9,216,829.69	1,012,514.95
3100 Servicios Básicos	1,438,000.00	(118,920.34)	1,319,079.66	1,277,278.86	1,277,278.86	41,800.80
3200 Servicios de Arrendamiento	1,610,000.00	1,194,840.00	2,804,840.00	2,790,360.00	2,790,360.00	14,480.00
3300 Servicios Profesionales, Científicos, Técnicos y Otros Servicios	691,052.83	(67,832.22)	623,220.61	111,158.52	111,158.52	512,062.09
3400 Servicios Financieros, Bancarios y Comerciales	60,000.00	(30,416.11)	29,583.89	19,231.69	19,231.69	10,352.20
3500 Servicios de Instalación, Reparación, Mantenimiento y Conservación	2,025,000.00	(963,320.76)	1,061,679.24	1,016,569.25	1,016,569.25	45,109.99
3600 Servicios de Comunicación Social y Publicidad	500,000.00	(40,000.00)	460,000.00	428,740.05	428,740.05	31,259.95
3700 Servicios de Traslado y Viáticos	60,000.00	-	60,000.00	30,003.77	30,003.77	29,996.23
3800 Servicios Oficiales	1,385,000.00	2,442,341.97	3,827,341.97	3,526,245.55	3,526,245.55	301,096.42
3900 Otros Servicios Generales	185,000.00	(141,400.73)	43,599.27	17,242.00	17,242.00	26,357.27
4000 Transferencias, Asignaciones, Subsidios y Otras Ayudas	4,244,779.39	(1,407,537.29)	2,837,242.10	2,136,321.38	2,136,321.38	700,920.72
4100 Transferencias Internas y Asignaciones al Sector Público	-	-	-	-	-	-
4200 Transferencias al Resto del Sector Público	-	-	-	-	-	-
4300 Subsidios y Subvenciones	-	-	-	-	-	-
4400 Ayudas Sociales	4,244,779.39	(1,407,537.29)	2,837,242.10	2,136,321.38	2,136,321.38	700,920.72
4500 Pensiones y Jubilaciones	-	-	-	-	-	-
4600 Transferencias a Fideicomisos, Mandatos y Otros Análogos	-	-	-	-	-	-



MUNICIPIO DE NUEVO MORELOS, TAM.
Estado Analítico del Ejercicio del Presupuesto de Egresos
Clasificación por Objeto del Gasto Capítulo del Gasto (Capítulo y Concepto)
DEL 1o. DE ENERO AL 31 DE DICIEMBRE DEL 2019



Concepto	Egresos					Subejercicio 6 = (3 - 4)	
	Aprobado	Ampliaciones/ (Reducciones)	Modificado	Devengado	Pagado		
	1	2	(3=1+2)	4	5		
4700	Transferencias a la Seguridad Social	-	-	-	-	-	-
4800	Donativos	-	-	-	-	-	-
4900	Transferencias al Exterior	-	-	-	-	-	-
5000	Bienes Muebles, Inmuebles e Intangibles	745,000.00	677,083.67	1,422,083.67	1,415,197.19	1,415,197.19	6,886.48
5100	Mobiliario y Equipo de Administración	215,000.00	124,483.67	339,483.67	332,597.19	332,597.19	6,886.48
5200	Mobiliario y Equipo Educacional y Recreativo	-	-	-	-	-	-
5300	Equipo e Instrumental Médico y de Laboratorio	-	-	-	-	-	-
5400	Vehículos y Equipo de Transporte	400,000.00	682,600.00	1,082,600.00	1,082,600.00	1,082,600.00	-
5500	Equipo de Defensa y Seguridad	-	-	-	-	-	-
5600	Maquinaria, Otros Equipos y Herramientas	100,000.00	(100,000.00)	-	-	-	-
5700	Activos Biologicos	-	-	-	-	-	-
5800	Bienes Inmuebles	-	-	-	-	-	-
5900	Activos Intangibles	30,000.00	(30,000.00)	-	-	-	-
6000	Inversión Pública	5,728,241.78	2,391,667.12	8,119,908.90	8,119,908.88	8,119,908.88	0.02
6100	Obra Pública en Bienes de Dominio Público	5,728,241.78	2,391,667.12	8,119,908.90	8,119,908.88	8,119,908.88	0.02
6200	Obra Pública en Bienes Propios	-	-	-	-	-	-
6300	Proyectos Productivos y Acciones de Fomento	-	-	-	-	-	-
7000	Inversiones Financieras y Otras Provisiones	-	-	-	-	-	-
7100	Inversiones para el Fomento de Actividades Productivas	-	-	-	-	-	-
7200	Acciones y Participaciones de Capital	-	-	-	-	-	-
7300	Compra de Títulos y Valores	-	-	-	-	-	-
7400	Concesión de Préstamos	-	-	-	-	-	-
7500	Inversiones en Fideicomisos, Mandatos y otros Análogos	-	-	-	-	-	-
7600	Otras Inversiones Financieras	-	-	-	-	-	-
7900	Provisiones para Contingencias y Otras Erogaciones Especiales	-	-	-	-	-	-
8000	Participaciones y Aportaciones	-	2,516.33	2,516.33	2,516.33	2,516.33	-
8100	Participaciones	-	-	-	-	-	-
8300	Aportaciones	-	-	-	-	-	-
8500	Convenios	-	2,516.33	2,516.33	2,516.33	2,516.33	-
9000	Deuda Pública	-	-	-	-	-	-
9100	Amortización de la Deuda Pública	-	-	-	-	-	-
9200	Intereses de la Deuda Pública	-	-	-	-	-	-
9300	Comisiones de la Deuda Pública	-	-	-	-	-	-
9400	Gastos de la Deuda Pública	-	-	-	-	-	-
9500	Costo por Coberturas	-	-	-	-	-	-



MUNICIPIO DE NUEVO MORELOS, TAM.
Estado Analítico del Ejercicio del Presupuesto de Egresos
Clasificación por Objeto del Gasto Capítulo del Gasto (Capítulo y Concepto)
DEL 1o. DE ENERO AL 31 DE DICIEMBRE DEL 2019



Concepto	Egresos					Subejercicio
	Aprobado	Ampliaciones/ (Reducciones)	Modificado	Devengado	Pagado	
	1	2	(3=1+2)	4	5	
9600 Apoyos Financieros	-	-	-	-	-	-
9900 Adeudos de Ejercicios Fiscales Anteriores (ADEFAS)	-	-	-	-	-	-
TOTALES	\$ 32,881,374.00	\$ 5,381,230.29	\$ 38,262,604.29	\$ 34,889,383.62	\$ 34,889,383.62	\$ 3,373,220.67

PRESIDENTE MUNICIPAL

 C. EUNICE HERNÁNDEZ MARTÍNEZ

TESORERO MUNICIPAL

 ING. ERNESTO NAJERA CORTINA

SINDICO MUNICIPAL

 C. JOSE MIGUEL PALOMARES GONZALEZ

CONTRALOR MUNICIPAL

 C. DANIEL ALEJANDRO PARDO REYNA



9.2.- CLASIFICACION ECONOMICA (POR TIPO DE GASTO)



MUNICIPIO DE NUEVO MORELOS, TAM.
Estado Analítico del Ejercicio del Presupuesto de Egresos
Clasificación Económica (por Tipo de Gasto)
DEL 1o. DE ENERO AL 31 DE DICIEMBRE DEL 2019



Concepto	Egresos					Subejercicio 6 = (3 - 4)
	Aprobado	Ampliaciones/ (Reducciones)	Modificado	Devengado	Pagado	
	1	2	(3=1+2)	4	5	
01 Gasto Corriente	26,408,132.22	2,312,479.50	28,720,611.72	25,354,277.55	25,354,277.55	3,366,334.17
02 Gasto de Capital	6,473,241.78	3,068,750.79	9,541,992.57	9,535,106.07	9,535,106.07	6,886.50
03 Amortización de la Deuda y Disminución de Pasivos	-	-	-	-	-	-
04 Pensiones y Jubilaciones	-	-	-	-	-	-
TOTALES	32,881,374.00	5,381,230.29	38,262,604.29	34,889,383.62	34,889,383.62	3,373,220.67

PRESIDENTE MUNICIPAL

C. EUNICE HERNÁNDEZ MARTÍNEZ



TESORERO MUNICIPAL

ING. ERNESTO NAJERA CORTINA



SINDICO MUNICIPAL

C. JOSÉ MIGUEL PALOMARES GONZALEZ



CONTRALOR MUNICIPAL

C. DANIEL ALEJANDRO PARDO REYNA



9.3.- CLASIFICACION ADMINISTRATIVA




9.4.- CLASIFICACION FUNCIONAL (FINALIDAD Y FUNCION)




MUNICIPIO DE NUEVO MORELOS, TAM.
Estado Analítico del Ejercicio del Presupuesto de Egresos
Clasificación Funcional (Finalidad y Función)
DEL 1o. DE ENERO AL 31 DE DICIEMBRE DEL 2019




Concepto	Egresos					Subejercicio 6 = (3 - 4)
	Aprobado	Ampliaciones/ (Reducciones)	Modificado	Devengado	Pagado	
	1	2	(3=1+2)	4	5	
1 Gobierno	27,153,132.22	2,989,563.17	30,142,695.39	26,769,474.74	26,769,474.74	3,373,220.65
1.1. Legislacion	-	-	-	-	-	-
1.2. Justicia	-	-	-	-	-	-
1.3. Coordinación de la Política de Gobierno	-	-	-	-	-	-
1.4. Relaciones Exteriores	-	-	-	-	-	-
1.5. Asuntos Financieros y Hacendarios	27,153,132.22	2,989,563.17	30,142,695.39	26,769,474.74	26,769,474.74	3,373,220.65
1.6. Seguridad Nacional	-	-	-	-	-	-
1.7. Asuntos de Orden Público y de Seguridad Interior	-	-	-	-	-	-
1.8. Otros Servicios Generales	-	-	-	-	-	-
2 Desarrollo Social	5,728,241.78	2,391,667.12	8,119,908.90	8,119,908.88	8,119,908.88	0.02
2.1. Protección Ambiental	-	-	-	-	-	-
2.2. Vivienda y Servicios a la Comunidad	5,628,241.78	2,424,851.12	8,053,092.90	8,053,092.88	8,053,092.88	0.02
2.3. Salud	-	-	-	-	-	-
2.4. Recreación, Cultura y otras Manifestaciones Sociales	-	-	-	-	-	-
2.5. Educación	-	-	-	-	-	-
2.6. Protección Social	-	-	-	-	-	-
2.7. Otros Asuntos Sociales	100,000.00	(33,184.00)	66,816.00	66,816.00	66,816.00	-
3 Desarrollo Económico	-	-	-	-	-	-
3.1. Asuntos Económicos, Comerciales y Laborales en General	-	-	-	-	-	-
3.2. Agropecuaria, Silvicultura, Pesca y Caza	-	-	-	-	-	-
3.3. Combustibles y Energía	-	-	-	-	-	-
3.4. Minería, Manufacturas y Construcción	-	-	-	-	-	-
3.5. Transporte	-	-	-	-	-	-
3.6. Comunicaciones	-	-	-	-	-	-
3.7. Turismo	-	-	-	-	-	-
3.8. Ciencia, Tecnología e Innovación	-	-	-	-	-	-
3.9. Otras Industrias y Otros Asuntos Económicos	-	-	-	-	-	-
4 Otras No Clasificadas en Funciones Anteriores	-	-	-	-	-	-
4.1. Transacciones de la Deuda Pública / Costo Financiero de la Deuda	-	-	-	-	-	-
4.2. Transferencias, Participaciones y Aportaciones Entre Diferentes Niveles y Órdenes de Gobierno	-	-	-	-	-	-
4.3. Saneamiento del Sistema Financiero	-	-	-	-	-	-





MUNICIPIO DE NUEVO MORELOS, TAM.
Estado Analítico del Ejercicio del Presupuesto de Egresos
Clasificación Funcional (Finalidad y Función)
DEL 1o. DE ENERO AL 31 DE DICIEMBRE DEL 2019



Concepto	Egresos					Subejercicio
	Aprobado	Ampliaciones/ (Reducciones)	Modificado	Devengado	Pagado	
	1	2	(3=1+2)	4	5	
4.4. Adeudos de Ejercicios Fiscales Anteriores	-	-	-	-	-	-
TOTALES	\$ 32,881,374.00	\$ 5,381,230.29	\$ 38,262,604.29	\$ 34,889,383.62	\$ 34,889,383.62	\$ 3,373,220.67

PRESIDENTE MUNICIPAL

 C. EUNICE HERNÁNDEZ MARTÍNEZ

TESORERO MUNICIPAL

 ING. ERNESTO NAJERA CORTINA

SINDICO MUNICIPAL

 C. JOSE MIGUEL PALOMARES GONZALEZ

CONTRALOR MUNICIPAL

 C. DANIEL ALEJANDRO PARDO REYNA



ANEXOS

ANEXO A3

RELACION DE CUENTAS BANCARIAS PRODUCTIVAS ESPECÍFICAS



MUNICIPIO DE NUEVO MORELOS, TAM.
Relación de Cuenta Bancarias Productivas Específicas
Ejercicio 2019



Fondo, Programa o Convenio	Datos de la Cuenta Bancaria	
	Institución Bancaria	Número de Cuenta
RAMO 28 PARTICIPACION	BBVA BANCOMER	0111398156
RAMO 33 INFRAESTRUCTURA SOCIAL MUNICIPAL FORTALECIMIENTO MUNICIPAL	BBVA BANCOMER	0112734494
	BBVA BANCOMER	0112734419

PRESIDENTE MUNICIPAL

 C. EUNICE HERNÁNDEZ MARTÍNEZ



TESORERO MUNICIPAL

 ING. ERNESTO NAJERA CORTINA



SINDICO MUNICIPAL

 C. JOSE MIGUEL PALOMARES GONZALEZ



CONTRALOR MUNICIPAL


 C. DANIEL ALEJANDRO PARDO REYNA




ANEXO A4 MONTOS PAGADOS POR AYUDAS Y SUBSIDIOS



7.II.1.- CLASIFICACION POR RUBRO DE POR INGRESOS POR CLASE (TERCER NIVEL)



MUNICIPIO DE NUEVO MORELOS, TAMAULIPAS
Clasificador por Rubro de Ingresos por Clase (tercer nivel)
AL 31 DE DICIEMBRE DEL 2019



CRI	Concepto	Importe
1	IMPUESTOS	\$ 330,004.00
1.1	IMPUESTOS SOBRE LOS INGRESOS	\$ -
1.2	IMPUESTOS SOBRE EL PATRIMONIO	\$ 168,138.83
1.2.1	12-01-01 IMPUESTO SOBRE LA PROPIEDAD URBANA	97,898.08
1.2.2	12-01-02 IMPUESTO SOBRE LA PROPIEDAD RUSTICA	79,792.31
1.2.3	12-01-03 BONIFICACIONES Y DESCUENTOS URBANO	(2,189.39)
1.2.4	12-01-04 BONIFICACIONES Y DESCUENTOS RUSTICO	(7,362.17)
1.3	IMPUESTOS SOBRE LA PRODUCCIÓN, EL CONSUMO Y LAS TRANSACCIONES	\$ 48,913.00
1.3.1	13-01 IMPUESTOS SOBRE LA ADQUISICION DE IMNUEBLES	48,913.00
1.4	IMPUESTOS AL COMERCIO EXTERIOR	
1.5	IMPUESTOS SOBRE NÓMINAS Y ASIMILABLES	
16	IMPUESTOS ECOLÓGICOS	
17	ACCESORIOS	\$ 21,032.35
1.7.2	17-02 RECARGOS	28,267.39
1.7.4	17-04 NOTAS DE CREDITO	(7,235.04)
18	OTROS IMPUESTOS	
19	IMPUESTOS NO COMPRENDIDOS EN LAS FRACCIONES DE LA LEY DE INGRESOS CAUSADAS EN EJERCICIOS FISCALES ANTERIORES PENDIENTES DE LIQUIDACIÓN O PAGO	\$ 91,919.82
1.9.1	19-01 REZAGO DE IMPUESTO PREDIAL URBANO	41,631.12
1.9.2	19-02 REZAGO DE IMPUESTO PREDIAL RUSTICO	50,288.70
2	CUOTAS Y APORTACIONES DE SEGURIDAD SOCIAL	
3	CONTRIBUCIONES DE MEJORAS	
4	DERECHOS	69,191.00
4.3	DERECHOS POR PRESTACIÓN DE SERVICIOS	54,991.00
4.4	OTROS DERECHOS	14,200.00
5	PRODUCTOS	-
6	APROVECHAMIENTOS	500.00
6.1	APROVECHAMIENTOS DE TIPO CORRIENTE	500.00
7	INGRESOS POR VENTAS DE BIENES Y SERVICIOS	
8	PARTICIPACIONES Y APORTACIONES	34,170,351.08
8.1	PARTICIPACIONES	27,808,166.08
8.2	APORTACIONES	6,362,185.00
9	TRANSFERENCIAS, ASIGNACIONES, SUBSIDIOS Y OTRAS AYUDAS	
0	INGRESOS DERIVADOS DE FINANCIAMIENTOS	
	TOTAL	\$ 34,570,046.08

PRESIDENTE MUNICIPAL

 C. EUNICE HERNÁNDEZ MARTÍNEZ

TESORERO MUNICIPAL

 ING. ERNESTO NAJERA CORTINA

SINDICO MUNICIPAL

 C. JOSE MIGUEL PALOMARES GONZALEZ

CONTRALOR MUNICIPAL

 C. DANIEL ALEJANDRO PARDO REYNA

01 LDF.- ESTADO DE SITUACION FINANCIERA DETALLADO

Concepto (c)	2019	31 de Diciembre del 2018	Concepto (c)	2019	31 de Diciembre del 2018
ACTIVO			PASIVO		
Activo Circulante			Activo Circulante		
a. Efectivo y Equivalentes (a=a1+a2+a3+a4+a5+a6+a7)	1,747,160	1,652,351	a. Cuentas por Pagar a Corto Plazo (a=a1+a2+a3+a4+a5+a6+a7+a8+a9)	623,497	530,143
a1) Efectivo	533	533	a1) Servicios Personales por Pagar a Corto Plazo	78,614	78,614
a2) Bancos/Tesorería	1,746,627	1,651,818	a2) Proveedores por Pagar a Corto Plazo	-9,035	-9,035
a3) Bancos/Dependencias y Otros			a3) Contratistas por Obras Públicas por Pagar a Corto Plazo		
a4) Inversiones Temporales (Hasta 3 meses)			a4) Participaciones y Aportaciones por Pagar a Corto Plazo		
a5) Fondos con Afectación Específica			a5) Transferencias Oligadas por Pagar a Corto Plazo		
a6) Depósitos de Fondos de Terceros en Garantía y/o Administración			a6) Intereses, Comisiones y Otros Gastos de la Deuda Pública por Pagar a Corto Plazo		
a7) Otros Efectivos y Equivalentes			a7) Retenciones y Contribuciones por Pagar a Corto Plazo		
b. Derechos a Recibir Efectivo o Equivalentes (b=b1+b2+b3+b4+b5+b6+b7)	1,922,687	1,749,279	a8) Devoluciones de la Ley de Ingresos por Pagar a Corto Plazo	446,378	446,378
b1) Inversiones Financieras de Corto Plazo			a9) Otras Cuentas por Pagar a Corto Plazo		
b2) Cuentas por Cobrar a Corto Plazo	259,962	86,554	b. Documentos por Pagar a Corto Plazo (b=b1+b2+b3)	107,540	14,185
b3) Deudores Diversos por Cobrar a Corto Plazo			b1) Documentos Comerciales por Pagar a Corto Plazo	535,774	29,573
b4) Ingresos por Recuperar a Corto Plazo			b2) Documentos con Contrataciones por Obras Públicas por Pagar a Corto Plazo		
b5) Deudores por Anticipos de la Tesorería a Corto Plazo			b3) Otros Documentos por Pagar a Corto Plazo		
b6) Préstamos Oligados a Corto Plazo			c. Porción a Corto Plazo de la Deuda Pública a Largo Plazo (c=c1+c2)	535,774	29,573
b7) Otros Derechos a Recibir Efectivo o Equivalentes a Corto Plazo	1,662,726	1,662,726	c1) Porción a Corto Plazo de la Deuda Pública	0	0
c. Derechos a Recibir Bienes o Servicios (c=c1+c2+c3+c4+c5)	11,068	11,066	c2) Porción a Corto Plazo de Arrendamiento Financiero		
c1) Anticipo a Proveedores por Adquisición de Bienes y Prestación de Servicios a Corto Plazo	11,068	11,066	d. Títulos y Valores a Corto Plazo		
c2) Anticipo a Proveedores por Adquisición de Bienes Inmuebles y Muebles a Corto Plazo			e. Pasivos Diferidos a Corto Plazo (e=e1+e2+e3)	0	0
c3) Anticipo a Proveedores por Adquisición de Bienes Intangibles a Corto Plazo			e1) Ingresos Cobrados por Adelantado a Corto Plazo		
c4) Anticipo a Contratistas por Obras Públicas a Corto Plazo			e2) Intereses Cobrados por Adelantado a Corto Plazo		
c5) Otros Derechos a Recibir Bienes o Servicios a Corto Plazo			e3) Otros Pasivos Diferidos a Corto Plazo		
d. Inventarios (d=d1+d2+d3+d4+d5)	0	0	f. Fondos y Bienes de Terceros en Garantía y/o Administración a Corto Plazo (f=f1+f2+f3+f4+f5+f6)	0	0
d1) Inventario de Mercancías para Venta			f1) Fondos en Garantía a Corto Plazo		
d2) Inventario de Mercancías Terminadas			f2) Fondos en Administración a Corto Plazo		
d3) Inventario de Mercancías en Proceso de Elaboración			f3) Fondos Contingentes a Corto Plazo		
d4) Inventario de Materias Primas, Materiales y Suministros para Producción			f4) Fondos de Fideicomisos, Mandatos y Contratos Análogos a Corto Plazo		
d5) Bienes en Tránsito			f5) Otros Fondos de Terceros en Garantía y/o Administración a Corto Plazo		
e. Almacenes			f6) Valores y Bienes en Garantía a Corto Plazo		
f. Estimación por Pérdida o Deterioro de Activos Circulantes (f=f1+f2)	0	0	g. Provisiones a Corto Plazo (g=g1+g2+g3)	0	0
f1) Estimaciones para Cuentas Incobrables por Derechos a Recibir Efectivo o Equivalentes			g1) Provisión para Demandas y Juicios a Corto Plazo		
f2) Estimación por Deterioro de Inventarios			g2) Provisión para Contingencias a Corto Plazo		
g. Otros Activos Circulantes (g=g1+g2+g3+g4)	0	0	g3) Otras Provisiones a Corto Plazo		
g1) Valores en Garantía			h. Otros Pasivos a Corto Plazo (h=h1+h2+h3)	0	0
g2) Bienes en Garantía (excluye depósitos de fondos)			h1) Ingresos por Clasificar		
g3) Bienes Derivados de Embargos, Decomisos, Aseguramientos y Dación en Pago			h2) Recaudación por Participar		
g4) Adquisición con Fondos de Terceros			h3) Otros Pasivos Circulantes		
IA. Total de Activos Circulantes (IA = a + b + c + d + e + f + g)	3,680,915	3,412,696	IIA. Total de Pasivos Circulantes (IIA = a + b + c + d + e + f + g + h)	1,159,271	559,715
Activo No Circulante			Activo No Circulante		
a. Inversiones Financieras a Largo Plazo			a. Cuentas por Pagar a Largo Plazo		
b. Derechos a Recibir Efectivo o Equivalentes a Largo Plazo	3,978,734	3,978,734	b. Documentos por Pagar a Largo Plazo		
c. Bienes Inmuebles, Infraestructura y Construcciones en Proceso	7,189,662	5,762,466	c. Deuda Pública a Largo Plazo		
d. Bienes Muebles			d. Pasivos Diferidos a Largo Plazo		
e. Activos Intangibles			e. Fondos y Bienes de Terceros en Garantía y/o en Administración a Largo Plazo		
f. Depreciación, Deterioro y Amortización Acumulada de Bienes	-1,317,128	-1,317,128	f. Provisiones a Largo Plazo		

Concepto (c)	2019	31 de Diciembre del 2018	Concepto (c)	2019	31 de Diciembre del 2018
g. Activos Diferidos			II.B. Total de Pasivos No Circulantes (IIB = a + b + c + d + e + f)	0	0
h. Estimación por Pérdida o Deterioro de Activos no Circulantes			II. Total del Pasivo (II = IIA + IIB)	1,159,271	559,715
i. Otros Activos no Circulantes			HACIENDA PÚBLICA/PATRIMONIO		
IB. Total de Activos No Circulantes (IB = a + b + c + d + e + f + g + h + i)	9,851,268	8,424,072	IIA. Hacienda Pública/Patrimonio Contribuido (IIA = a + b + c)	5,052,655	5,052,655
I. Total del Activo (I = IA + IB)	13,532,184	11,836,768	a. Aportaciones	5,052,655	5,052,655
			b. Donaciones de Capital		
			c. Actualización de la Hacienda Pública/Patrimonio		
			IIIB. Hacienda Pública/Patrimonio Generado (IIIB = a + b + c + d + e)	7,320,258	6,224,398
			a. Resultados del Ejercicio (Ahorro/ Desahorro)	1,095,860	-985,753
			b. Resultados de Ejercicios Anteriores	6,224,398	7,210,151
			c. Revalúos		
			d. Reservas		
			e. Rectificaciones de Resultados de Ejercicios Anteriores		
			IIIC. Exceso o Insuficiencia en la Actualización de la Hacienda Pública/Patrimonio (IIIC=a+	0	0
			a. Resultado por Posición Monetaria		
			b. Resultado por Tenencia de Activos no Monetarios		
			III. Total Hacienda Pública/Patrimonio (III = IIA + IIIB + IIIC)	12,372,913	11,277,053
			IV. Total del Pasivo y Hacienda Pública/Patrimonio (IV = II + III)	13,532,184	11,836,768



PRESIDENTE MUNICIPAL

Eunice Hernández Martínez
 C. EUNICE HERNÁNDEZ MARTÍNEZ



TESORERO MUNICIPAL

Ing. Ernesto Najera Cortina
 ING. ERNESTO NAJERA CORTINA



SINDICO MUNICIPAL

Jose Miguel Palomares Gonzalez
 C. JOSE MIGUEL PALOMARES GONZALEZ



CONTRALOR MUNICIPAL

Daniel Alejandro Pardo Reyna
 C. DANIEL ALEJANDRO PARDO REYNA

02 LDF.- INFORME ANALITICO DE LA DEUDA PÚBLICA Y OTROS PASIVOS

Denominación de la Deuda Pública y Otros Pasivos	Saldo al 31 de Diciembre del 2018	Disposiciones del Periodo	Amortizaciones del Periodo	Revaluaciones, Reclasificaciones y Otros Ajustes	Saldo Final del Periodo	Pago de Intereses del Periodo	Pago de Comisiones y demás costos asociados durante el Periodo
(c)	(d)	(e)	(f)	(g)	h=d+e-f+g	(i)	(j)
1. Deuda Pública (1=A+B)	0	0	0	0	0	0	0
A. Corto Plazo (A=a1+a2+a3)	0	0	0	0	0	0	0
a1) Instituciones de Crédito	0	0	0	0	0	0	0
a2) Títulos y Valores	0	0	0	0	0	0	0
a3) Arrendamientos Financieros	0	0	0	0	0	0	0
B. Largo Plazo (B=b1+b2+b3)	0	0	0	0	0	0	0
b1) Instituciones de Crédito	0	0	0	0	0	0	0
b2) Títulos y Valores	0	0	0	0	0	0	0
b3) Arrendamientos Financieros	0	0	0	0	0	0	0
2. Otros Pasivos	559,715				1,159,271		
3. Total de la Deuda Pública y Otros Pasivos (3=1+2)	559,715				1,159,271		0
4. Deuda Contingente¹ (informativo)	0	0	0	0	0	0	0
A. Deuda Contingente 1					0		
B. Deuda Contingente 2					0		
C. Deuda Contingente XX					0		
5. Valor de Instrumentos Bono Cupón Cero² (Informativo)	0	0	0	0	0	0	0
A. Instrumento Bono Cupón Cero 1					0		
B. Instrumento Bono Cupón Cero 2					0		
C. Instrumento Bono Cupón Cero XX					0		

1. Se refiere a cualquier Financiamiento sin fuente o garantía de pago definida, que sea asumida de manera solidaria o subsidiaria por las Entidades Federativas con sus Municipios, organismos descentralizados y empresas de participación estatal mayoritaria y fideicomisos, locales o municipales, y por los Municipios con sus respectivos organismos descentralizados y empresas de participación municipal mayoritaria.

2. Se refiere al valor del Bono Cupón Cero que respalda el pago de los créditos asociados al mismo (Activo).

Obligaciones a Corto Plazo (k)	Monto Contratado (l)	Plazo Pactado (m)	Tasa de Interés (n)	Comisiones y Costos (o)	Tasa Efectiva (p)
6. Obligaciones a Corto Plazo (Informativo)	0	0	0	0	0
A. Crédito 1					
B. Crédito 2					
C. Crédito XX					

PRESIDENTE MUNICIPAL

TESORERO MUNICIPAL

SINDICO MUNICIPAL

CONTRALOR MUNICIPAL



C. EUNICE HERNÁNDEZ MARTÍNEZ




ING. ERNESTO NAJERA CORTINA




C. JOSÉ MIGUEL PALOMARES GONZALEZ




C. DANIEL ALEJANDRO PARDO REYNA



"Bajo protesta de decir verdad declaramos que los Estados Financieros y sus notas, son razonablemente correctos y son responsabilidad del emisor".



03 LDF.- INFORME ANALITICO DE OBLIGACIONES DIFERENTES DE FINANCIAMIENTOS



MUNICIPIO DE NUEVO MORELOS, TAM
INFORME ANALITICO DE OBLIGACIONES DIFERENTES DE FINANCIAMIENTOS LDF
DEL 1 DE ENERO AL 31 DE DICIEMBRE DEL 2019



(PESOS)

DENOMINACION DE LA OBLIGACIONES DIFERENTES DE FINANCIAMIENTO	FECHA DEL CONTRATO	FECHA DE INICIO DE OPERACIÓN DEL PROYECTO	FECHA DE VENCIMIENTO	MONTO DE LA INVERSIÓN PACTADO	PLAZO PACTADO	MONTO PROMEDIO MENSUAL DEL PAGO DE LA CONTRAPRESTACIÓN	MONTO PROMEDIO MENSUAL DEL PAGO DE LA CONTRAPRESTACIÓN CORRESPONDIENTE AL PAGO DE LA INVERSIÓN	MONTO PAGADO DE LA INVERSIÓN AL XX DE XXXX DE 20XN	MONTO PAGADO DE LA INVERSIÓN ACTUALIZADO AL XX DE XXXX DE 20XN	SALDO PENDIENTE POR PAGAR DE LA INVERSIÓN AL XX DE XXXX DE 20XN (m=g-l)
A. ASOCIACIONES PUBLICO PRIVADAS (APP's) (A=a+b+c+d)										
a) APP 1										
b) APP 2										
c) APP 3										
d) APP XX										
B. OTROS INSTRUMENTOS (B=a+b+c+d)										
a) OTRO INSTRUMENTO 1										
b) OTRO INSTRUMENTO 2										
c) OTRO INSTRUMENTO 3										
d) OTRO INSTRUMENTO XX										
C. TOTAL DE OBLIGACIONES DIFERENTES DE FINANCIAMIENTO (C=A+B)										

SIN MOVIMIENTOS

PRESIDENTE MUNICIPAL

 C. EUNICE HERNÁNDEZ MARTÍNEZ



TESORERO MUNICIPAL

 ING. ERNESTO NAJERA CORTINA



SINDICO MUNICIPAL

 C. JOSE MIGUEL RALOMARES GONZALEZ



CONTRALOR MUNICIPAL

 C. DANIEL ALEJANDRO PARDO REYNA





04 LDF.- BALANCE PRESUPUESTARIO



Concepto (c)	Estimado/ Aprobado (d)	Devengado	Recaudado/ Pagado
A. Ingresos Totales (A = A1+A2+A3)	32,881,374	34,570,046	34,570,046
A1. Ingresos de Libre Disposición	25,701,000	28,207,861	28,207,861
A2. Transferencias Federales Etiquetadas	7,180,374	6,362,185	6,362,185
A3. Financiamiento Neto	0	0	0
B. Egresos Presupuestarios¹ (B = B1+B2)	32,881,374	34,889,384	34,889,384
B1. Gasto No Etiquetado (sin incluir Amortización de la Deuda Pública)	27,381,000	28,515,215	28,515,215
B2. Gasto Etiquetado (sin incluir Amortización de la Deuda Pública)	5,500,374	6,374,169	6,374,169
C. Remanentes del Ejercicio Anterior (C = C1 + C2)		0	0
C1. Remanentes de Ingresos de Libre Disposición aplicados en el periodo			
C2. Remanentes de Transferencias Federales Etiquetadas aplicados en el periodo			
I. Balance Presupuestario (I = A - B + C)	0	-319,338	-319,338
II. Balance Presupuestario sin Financiamiento Neto (II = I - A3)	0	-319,338	-319,338
III. Balance Presupuestario sin Financiamiento Neto y sin Remanentes del Ejercicio Anterior (III= II - C)	0	-319,338	-319,338

Concepto	Aprobado	Devengado	Pagado
E. Intereses, Comisiones y Gastos de la Deuda (E = E1+E2)	0	0	0
E1. Intereses, Comisiones y Gastos de la Deuda con Gasto No Etiquetado	0	0	0
E2. Intereses, Comisiones y Gastos de la Deuda con Gasto Etiquetado	0	0	0
IV. Balance Primario (IV = III + E)	0	-319,338	-319,338

Concepto	Estimado/ Aprobado	Devengado	Recaudado/ Pagado
r. Financiamiento (F = F1 + F2)	0	0	0
F1. Financiamiento con Fuente de Pago de Ingresos de Libre Disposición	0	0	0
F2. Financiamiento con Fuente de Pago de Transferencias Federales Etiquetadas	0	0	0
G. Amortización de la Deuda (G = G1 + G2)	0	0	0
G1. Amortización de la Deuda Pública con Gasto No Etiquetado	0	0	0
G2. Amortización de la Deuda Pública con Gasto Etiquetado	0	0	0
A3. Financiamiento Neto (A3 = F - G)	0	0	0

Concepto	Estimado/ Aprobado	Devengado	Recaudado/ Pagado
A1. Ingresos de Libre Disposición	25,701,000	28,207,861	28,207,861
A3.1 Financiamiento Neto con Fuente de Pago de Ingresos de Libre Disposición (A3.1 = F1 - G1)	0	0	0
F1. Financiamiento con Fuente de Pago de Ingresos de Libre Disposición	0	0	0
G1. Amortización de la Deuda Pública con Gasto No Etiquetado	0	0	0



B1. Gasto No Etiquetado (sin incluir Amortización de la Deuda Pública)	27,381,000	28,515,215	28,515,215
C1. Remanentes de Ingresos de Libre Disposición aplicados en el periodo		0	0
V. Balance Presupuestario de Recursos Disponibles (V = A1 + A3.1 - B1 + C1)	-1,680,000	-307,354	-307,354
VI. Balance Presupuestario de Recursos Disponibles sin Financiamiento Neto (VI = V - A3.1)	-1,680,000	-307,354	-307,354

Concepto	Estimado/ Aprobado	Devengado	Recaudado/ Pagado
A2. Transferencias Federales Etiquetadas	7,180,374	6,362,185	6,362,185
A3.2 Financiamiento Neto con Fuente de Pago de Transferencias Federales Etiquetadas (A3.2 = F2 - G2)	0	0	0
F2. Financiamiento con Fuente de Pago de Transferencias Federales Etiquetadas	0	0	0
G2. Amortización de la Deuda Pública con Gasto Etiquetado	0	0	0
B2. Gasto Etiquetado (sin incluir Amortización de la Deuda Pública)	5,500,374	6,374,169	6,374,169
C2. Remanentes de Transferencias Federales Etiquetadas aplicados en el periodo		0	0
VII. Balance Presupuestario de Recursos Etiquetados (VII = A2 + A3.2 - B2 + C2)	1,680,000	-11,984	-11,984
VIII. Balance Presupuestario de Recursos Etiquetados sin Financiamiento Neto (VIII = VII - A3.2)	1,680,000	-11,984	-11,984

PRESIDENTE MUNICIPAL

Eunice Hernández Martínez
C. EUNICE HERNÁNDEZ MARTÍNEZ

TESORERO MUNICIPAL

Ing. Ernesto Najera Cortina
ING. ERNESTO NAJERA CORTINA

SINDICO MUNICIPAL

Jose Miguel Palomares Gonzalez
C. JOSE MIGUEL PALOMARES GONZALEZ

CONTRALOR MUNICIPAL

C. Daniel Alejandro Pardo Reyna
C. DANIEL ALEJANDRO PARDO REYNA

05 LDF.- ESTADO ANALITICO DE INGRESOS DETALLADO

(PESOS)

Concepto (c)	Ingreso					Diferencia (e)
	Estimado (d)	Ampliaciones/ (Reducciones)	Modificado	Devengado	Recaudado	
Ingresos de Libre Disposición						
A. Impuestos	516,000	70,187	586,187	330,004	330,004	-256,183
B. Cuotas y Aportaciones de Seguridad Social	0	0	0	0	0	0
C. Contribuciones de Mejoras	0	0	0	0	0	0
D. Derechos	118,000	21,066	139,066	69,191	69,191	-69,875
E. Productos	4,000	0	4,000	0	0	-4,000
F. Aprovechamientos	13,000	0	13,000	500	500	-12,500
G. Ingresos por Ventas de Bienes y Servicios	0	0	0	0	0	0
H. Participaciones (H=h1+h2+h3+h4+h5+h6+h7+h8+h9+h10+h11)	25,050,000	4,408,166	29,458,166	27,808,166	27,808,166	-1,650,000
h1) Fondo General de Participaciones	23,350,000	3,215,929	26,565,929	26,215,929	26,215,929	-350,000
h2) Fondo de Fomento Municipal			0			0
h3) Fondo de Fiscalización y Recaudación	800,000	0	800,000	0	0	-800,000
h4) Fondo de Compensación			0			0
h5) Fondo de Extracción de Hidrocarburos	500,000	0	500,000	0	0	-500,000
h6) Impuesto Especial Sobre Producción y Servicios			0			0
h7) 0.136% de la Recaudación Federal Participable			0			0
h8) 3.17% Sobre Extracción de Petróleo			0			0
h9) Gasolinas y Diésel	400,000	1,192,237	1,592,237	1,592,237	1,592,237	0
h10) Fondo del Impuesto Sobre la Renta			0			0
h11) Fondo de Estabilización de los Ingresos de las Entidades Federativas			0			0
I. Incentivos Derivados de la Colaboración Fiscal (I=i1+i2+i3+i4+i5)	0	0	0	0	0	0
i1) Tenencia o Uso de Vehículos			0			0
i2) Fondo de Compensación ISAN			0			0
i3) Impuesto Sobre Automóviles Nuevos			0			0
i4) Fondo de Compensación de Repecos-Intermedios			0			0
i5) Otros Incentivos Económicos			0			0
J. Transferencias			0			0
K. Convenios	0	0	0	0	0	0
k1) Otros Convenios y Subsidios			0			0
L. Otros Ingresos de Libre Disposición (L=l1+l2)	0	0	0	0	0	0
l1) Participaciones en Ingresos Locales			0			0
l2) Otros Ingresos de Libre Disposición			0			0
I. Total de Ingresos de Libre Disposición (I=A+B+C+D+E+F+G+H+I+J+K+L)	25,701,000	4,499,419	30,200,419	28,207,861	28,207,861	-1,992,558
Ingresos Excedentes de Ingresos de Libre Disposición						
Transferencias Federales Etiquetadas						
A. Aportaciones (A=a1+a2+a3+a4+a5+a6+a7+a8)	5,980,374	881,811	6,862,185	6,362,185	6,362,185	381,811
a1) Fondo de Aportaciones para la Nómina Educativa y Gasto Operativo			0			0
a2) Fondo de Aportaciones para los Servicios de Salud			0			0
a3) Fondo de Aportaciones para la Infraestructura Social	3,261,074	585,958	3,847,032	3,847,032	3,847,032	585,958
a4) Fondo de Aportaciones para el Fortalecimiento de los Municipios y de las Demarcaciones Territoriales del Dis	2,219,300	295,853	2,515,153	2,515,153	2,515,153	295,853
a5) Fondo de Aportaciones Múltiples			0			0
a6) Fondo de Aportaciones para la Educación Tecnológica y de Adultos			0			0
a7) Fondo de Aportaciones para la Seguridad Pública de los Estados y del Distrito Federal			0			0
a8) Fondo de Aportaciones para el Fortalecimiento de las Entidades Federativas	500,000	0	500,000	0	0	-500,000

(PESOS)

Concepto (c)	Ingreso					Diferencia (e)
	Estimado (d)	Ampliaciones/ (Reducciones)	Modificado	Devengado	Recaudado	
B. Convenios (B=b1+b2+b3+b4)	1,200,000	0	1,200,000	0	0	-1,200,000
b1) Convenios de Protección Social en Salud			0			0
b2) Convenios de Descentralización			0			0
b3) Convenios de Reasignación	1,200,000	0	1,200,000	0	0	-1,200,000
b4) Otros Convenios y Subsidios			0			0
C. Fondos Distintos de Aportaciones (C=c1+c2)	0	0	0	0	0	0
c1) Fondo para Entidades Federativas y Municipios Productores de Hidrocarburos			0			0
c2) Fondo Minero			0			0
D. Transferencias, Subsidios y Subvenciones, y Pensiones y Jubilaciones			0			0
E. Otras Transferencias Federales Etiquetadas			0			0
II. Total de Transferencias Federales Etiquetadas (II = A + B + C + D + E)	7,180,374	881,811	8,062,185	6,362,185	6,362,185	-818,189
III. Ingresos Derivados de Financiamientos (III = A)	0	0	0	0	0	0
A. Ingresos Derivados de Financiamientos			0			0
IV. Total de Ingresos (IV = I + II + III)	32,881,374	5,381,230	38,262,604	34,570,046	34,570,046	-2,810,747
Datos Informativos						
1. Ingresos Derivados de Financiamientos con Fuente de Pago de Ingresos de Libre Disposición	0	0	0	0	0	0
2. Ingresos Derivados de Financiamientos con Fuente de Pago de Transferencias Federales Etiquetadas	0	0	0	0	0	0
3. Ingresos Derivados de Financiamientos (3 = 1 + 2)	0	0	0	0	0	0



PRESIDENTE MUNICIPAL

Eunice Hernández Martínez
C. EUNICE HERNÁNDEZ MARTÍNEZ



TESORERO MUNICIPAL

Ing. Ernesto Najera Cortina
ING. ERNESTO NAJERA CORTINA



SINDICO MUNICIPAL

Jose Miguel Palomares Gonzalez
C. JOSE MIGUEL PALOMARES GONZALEZ



CONTRALOR MUNICIPAL

C. Daniel Alejandro Pardo
C. DANIEL ALEJANDRO PARDO

6A LDF.- ESTADO ANALITICO DEL EJERCICIO DEL PRESUPUESTO DE EGRESOS DETALLADO CLASIFICACION POR OBJETO DEL GASTO (CAPITULO Y CONCEPTO)

Concepto (c)	Egresos					Subejercicio (e)
	Aprobado (d)	Ampliaciones/ Reducciones)	Modificado	Devengado	Pagado	
I. Gasto No Etiquetado (I=A+B+C+D+E+F+G+H+I)	27,381,000	4,507,435	31,888,435	28,437,204	28,437,204	3,451,231
A. Servicios Personales (A=a1+a2+a3+a4+a5+a6+a7)	5,755,000	781,291	6,536,291	6,148,589	6,148,589	387,702
a1) Remuneraciones al Personal de Carácter Permanente	4,458,000	1,293,871	5,751,871	5,431,339	5,431,339	320,532
a2) Remuneraciones al Personal de Carácter Transitorio	147,000	-111,500	35,500	35,070	35,070	430
a3) Remuneraciones Adicionales y Especiales	1,050,000	-325,080	724,920	674,590	674,590	50,330
a4) Seguridad Social	0	0	0	0	0	0
a5) Otras Prestaciones Sociales y Económicas	50,000	-40,000	10,000	3,789	3,789	6,211
a6) Previsiones	0	0	0	0	0	0
a7) Pago de Estímulos a Servidores Públicos	50,000	-36,000	14,000	3,800	3,800	10,200
B. Materiales y Suministros (B=b1+b2+b3+b4+b5+b6+b7+b8+b9)	7,920,000	1,195,218	9,115,218	7,800,537	7,800,537	1,314,681
b1) Materiales de Administración, Emisión de Documentos y Artículos Oficiales	1,280,000	183,046	1,463,046	1,145,207	1,145,207	317,839
b2) Alimentos y Utensilios	1,010,000	422,039	1,432,039	1,167,496	1,167,496	264,543
b3) Materias Primas y Materiales de Producción y Comercialización	0	0	0	0	0	0
b4) Materiales y Artículos de Construcción y de Reparación	770,000	549,074	1,319,074	1,120,088	1,120,088	198,986
b5) Productos Químicos, Farmacéuticos y de Laboratorio	40,000	-10,000	30,000	1,860	1,860	28,140
b6) Combustibles, Lubricantes y Aditivos	3,955,000	731,952	4,726,952	4,247,568	4,247,568	479,384
b7) Vestuario, Blancos, Prendas de Protección y Artículos Deportivos	70,000	-20,000	50,000	29,646	29,646	20,354
b8) Materiales y Suministros Para Seguridad	0	0	0	0	0	0
b9) Herramientas, Refacciones y Accesorios Menores	755,000	-860,894	94,106	88,672	88,672	5,434
C. Servicios Generales (C=c1+c2+c3+c4+c5+c6+c7+c8+c9)	6,696,221	3,128,349	9,824,570	8,784,786	8,784,786	1,039,784
c1) Servicios Básicos	558,000	583,189	1,141,189	1,099,388	1,099,388	41,801
c2) Servicios de Arrendamiento	1,580,000	1,007,040	2,587,040	2,572,560	2,572,560	14,480
c3) Servicios Profesionales, Científicos, Técnicos y Otros Servicios	623,221	0	623,221	111,159	111,159	512,062
c4) Servicios Financieros, Bancarios y Comerciales	50,000	-29,500	20,500	10,148	10,148	10,352
c5) Servicios de Instalación, Reparación, Mantenimiento y Conservación	1,755,000	-893,321	1,061,679	1,016,104	1,016,104	45,575
c6) Servicios de Comunicación Social y Publicidad	500,000	-40,000	460,000	427,240	427,240	32,760
c7) Servicios de Traslado y Viáticos	60,000	0	60,000	29,637	29,637	30,363
c8) Servicios Oficiales	1,385,000	2,442,342	3,827,342	3,501,308	3,501,308	326,034
c9) Otros Servicios Generales	185,000	-141,401	43,599	17,242	17,242	26,357
D. Transferencias, Asignaciones, Subsidios y Otras Ayudas (D=d1+d2+d3+d4+d5+d6+d7+d8+d9)	4,244,779	-1,407,537	2,837,242	2,135,064	2,135,064	702,178
d1) Transferencias Internas y Asignaciones al Sector Público	0	0	0	0	0	0
d2) Transferencias al Resto del Sector Público	0	0	0	0	0	0
d3) Subsidios y Subvenciones	0	0	0	0	0	0
d4) Ayudas Sociales	4,244,779	-1,407,537	2,837,242	2,135,064	2,135,064	702,178
d5) Pensiones y Jubilaciones	0	0	0	0	0	0
d6) Transferencias a Fideicomisos, Mandatos y Otros Análogos	0	0	0	0	0	0
d7) Transferencias a la Seguridad Social	0	0	0	0	0	0
d8) Donativos	0	0	0	0	0	0
d9) Transferencias al Exterior	0	0	0	0	0	0
E. Bienes Muebles, Inmuebles e Intangibles (E=e1+e2+e3+e4+e5+e6+e7+e8+e9)	695,000	304,384	999,384	992,497	992,497	6,886
e1) Mobiliario y Equipo de Administración	165,000	174,484	339,484	332,597	332,597	6,886
e2) Mobiliario y Equipo Educativo y Recreativo	0	0	0	0	0	0
e3) Equipo e Instrumental Médico y de Laboratorio	0	0	0	0	0	0
e4) Vehículos y Equipo de Transporte	400,000	259,900	659,900	659,900	659,900	0
e5) Equipo de Defensa y Seguridad	0	0	0	0	0	0
e6) Maquinaria, Otros Equipos y Herramientas	100,000	-100,000	0	0	0	0
e7) Activos Biológicos	0	0	0	0	0	0
e8) Bienes Inmuebles	0	0	0	0	0	0
e9) Activos Intangibles	30,000	-30,000	0	0	0	0
F. Inversión Pública (F=f1+f2+f3)	2,070,000	503,215	2,573,215	2,573,215	2,573,215	0
f1) Obra Pública en Bienes de Dominio Público	2,070,000	503,215	2,573,215	2,573,215	2,573,215	0
f2) Obra Pública en Bienes Propios	0	0	0	0	0	0
f3) Proyectos Productivos y Acciones de Fomento	0	0	0	0	0	0
G. Inversiones Financieras y Otras Provisiones (G=g1+g2+g3+g4+g5+g6+g7)	0	0	0	0	0	0
g1) Inversiones Para el Fomento de Actividades Productivas	0	0	0	0	0	0
g2) Acciones y Participaciones de Capital	0	0	0	0	0	0
g3) Compra de Títulos y Valores	0	0	0	0	0	0
g4) Concesión de Préstamos	0	0	0	0	0	0
g5) Inversiones en Fideicomisos, Mandatos y Otros Análogos	0	0	0	0	0	0
g6) Fideicomiso de Desastres Naturales (Informativo)	0	0	0	0	0	0
g7) Otras Inversiones Financieras	0	0	0	0	0	0
g8) Provisiones para Contingencias y Otras Erogaciones Especiales	0	0	0	0	0	0
H. Participaciones y Aportaciones (H=h1+h2+h3)	0	2,516	2,516	2,516	2,516	0
h1) Participaciones	0	2,516	2,516	2,516	2,516	0
h2) Aportaciones	0	0	0	0	0	0
h3) Convenios	0	0	0	0	0	0
I. Deuda Pública (I=i1+i2+i3+i4+i5+i6+i7)	0	0	0	0	0	0
i1) Amortización de la Deuda Pública	0	0	0	0	0	0
i2) Intereses de la Deuda Pública	0	0	0	0	0	0
i3) Comisiones de la Deuda Pública	0	0	0	0	0	0
i4) Gastos de la Deuda Pública	0	0	0	0	0	0
i5) Costo por Coberturas	0	0	0	0	0	0
i6) Apoyos Financieros	0	0	0	0	0	0
i7) Adeudos de Ejercicios Fiscales Anteriores (ADEFAS)	0	0	0	0	0	0
II. Gasto Etiquetado (II=A+B+C+D+E+F+G+H+I)	5,500,374	873,795	6,374,169	6,452,180	6,452,180	-78,011
A. Servicios Personales (A=a1+a2+a3+a4+a5+a6+a7)	95,000	-95,000	0	30,048	30,048	-30,048
a1) Remuneraciones al Personal de Carácter Permanente	80,000	-80,000	0	30,048	30,048	-30,048
a2) Remuneraciones al Personal de Carácter Transitorio	0	0	0	0	0	0
a3) Remuneraciones Adicionales y Especiales	15,000	-15,000	0	0	0	0
a4) Seguridad Social	0	0	0	0	0	0
a5) Otras Prestaciones Sociales y Económicas	0	0	0	0	0	0
a6) Previsiones	0	0	0	0	0	0
a7) Pago de Estímulos a Servidores Públicos	0	0	0	0	0	0
B. Materiales y Suministros (B=b1+b2+b3+b4+b5+b6+b7+b8+b9)	439,300	-439,300	0	19,436	19,436	-19,436
b1) Materiales de Administración, Emisión de Documentos y Artículos Oficiales	0	0	0	3,223	3,223	-3,223
b2) Alimentos y Utensilios	0	0	0	14,543	14,543	-14,543
b3) Materias Primas y Materiales de Producción y Comercialización	0	0	0	0	0	0
b4) Materiales y Artículos de Construcción y de Reparación	100,000	-100,000	0	1,369	1,369	-1,369
b5) Productos Químicos, Farmacéuticos y de Laboratorio	0	0	0	0	0	0
b6) Combustibles, Lubricantes y Aditivos	239,300	-239,300	0	300	300	-300
b7) Vestuario, Blancos, Prendas de Protección y Artículos Deportivos	0	0	0	0	0	0
b8) Materiales y Suministros Para Seguridad	0	0	0	0	0	0

Concepto (c)	Egresos					Subejercicio (e)
	Aprobado (d)	Ampliaciones/ (Reducciones)	Modificado	Devengado	Pagado	
b9) Herramientas, Refacciones y Accesorios Menores	100,000	-100,000	0	0	0	0
C. Servicios Generales (C=c1+c2+c3+c4+c5+c6+c7+c8+c9)	1,257,832	-853,057	404,775	432,044	432,044	0
c1) Servicios Básicos	880,000	-702,109	177,891	177,891	177,891	-27,289
c2) Servicios de Arrendamiento	30,000	187,800	217,800	217,800	217,800	0
c3) Servicios Profesionales, Científicos, Técnicos y Otros Servicios	67,832	-67,832	0	0	0	0
c4) Servicios Financieros, Bancarios y Comerciales	10,000	-916	9,084	9,084	9,084	0
c5) Servicios de Instalación, Reparación, Mantenimiento y Conservación	270,000	-270,000	0	0	0	0
c6) Servicios de Comunicación Social y Publicidad	0	0	0	465	465	-465
c7) Servicios de Traslado y Viáticos	0	0	0	1,500	1,500	-1,500
c8) Servicios Oficiales	0	0	0	367	367	-367
c9) Otros Servicios Generales	0	0	0	24,937	24,937	-24,937
D. Transferencias, Asignaciones, Subsidios y Otras Ayudas (D=d1+d2+d3+d4+d5+d6+d7+d8+d9)	0	0	0	0	0	0
d1) Transferencias Internas y Asignaciones al Sector Público	0	0	0	1,257	1,257	-1,257
d2) Transferencias al Resto del Sector Público	0	0	0	0	0	0
d3) Subsidios y Subvenciones	0	0	0	0	0	0
d4) Ayudas Sociales	0	0	0	0	0	0
d5) Pensiones y Jubilaciones	0	0	0	1,257	1,257	-1,257
d6) Transferencias a Fideicomisos, Mandatos y Otros Análogos	0	0	0	0	0	0
d7) Transferencias a la Seguridad Social	0	0	0	0	0	0
d8) Donativos	0	0	0	0	0	0
d9) Transferencias al Exterior	0	0	0	0	0	0
E. Bienes Muebles, Inmuebles e Intangibles (E=e1+e2+e3+e4+e5+e6+e7+e8+e9)	50,000	372,700	422,700	422,700	422,700	0
e1) Mobiliario y Equipo de Administración	50,000	-50,000	0	0	0	0
e2) Mobiliario y Equipo Educativo y Recreativo	0	0	0	0	0	0
e3) Equipo e Instrumental Médico y de Laboratorio	0	0	0	0	0	0
e4) Vehículos y Equipo de Transporte	0	0	0	0	0	0
e5) Equipo de Defensa y Seguridad	0	422,700	422,700	422,700	422,700	0
e6) Maquinaria, Otros Equipos y Herramientas	0	0	0	0	0	0
e7) Activos Biológicos	0	0	0	0	0	0
e8) Bienes Inmuebles	0	0	0	0	0	0
e9) Activos Intangibles	0	0	0	0	0	0
F. Inversión Pública (F=f1+f2+f3)	3,658,242	1,888,452	5,546,694	5,546,694	5,546,694	0
f1) Obra Pública en Bienes de Dominio Público	3,658,242	1,888,452	5,546,694	5,546,694	5,546,694	0
f2) Obra Pública en Bienes Propios	0	0	0	0	0	0
f3) Proyectos Productivos y Acciones de Fomento	0	0	0	0	0	0
G. Inversiones Financieras y Otras Provisiones (G=g1+g2+g3+g4+g5+g6+g7)	0	0	0	0	0	0
g1) Inversiones Para el Fomento de Actividades Productivas	0	0	0	0	0	0
g2) Acciones y Participaciones de Capital	0	0	0	0	0	0
g3) Compra de Títulos y Valores	0	0	0	0	0	0
g4) Concesión de Préstamos	0	0	0	0	0	0
g5) Inversiones en Fideicomisos, Mandatos y Otros Análogos	0	0	0	0	0	0
Fideicomiso de Desastres Naturales (Informativo)	0	0	0	0	0	0
g6) Otras Inversiones Financieras	0	0	0	0	0	0
g7) Provisiones para Contingencias y Otras Erogaciones Especiales	0	0	0	0	0	0
H. Participaciones y Aportaciones (H=h1+h2+h3)	0	0	0	0	0	0
h1) Participaciones	0	0	0	0	0	0
h2) Aportaciones	0	0	0	0	0	0
h3) Convenios	0	0	0	0	0	0
I. Deuda Pública (I=i1+i2+i3+i4+i5+i6+i7)	0	0	0	0	0	0
i1) Amortización de la Deuda Pública	0	0	0	0	0	0
i2) Intereses de la Deuda Pública	0	0	0	0	0	0
i3) Comisiones de la Deuda Pública	0	0	0	0	0	0
i4) Gastos de la Deuda Pública	0	0	0	0	0	0
i5) Costo por Coberturas	0	0	0	0	0	0
i6) Apoyos Financieros	0	0	0	0	0	0
i7) Adeudos de Ejercicios Fiscales Anteriores (ADEFAS)	0	0	0	0	0	0
Total de Egresos (III = I + II)	32,881,374	5,381,230	38,262,604	34,889,384	34,889,384	3,373,221

PRESIDENTE MUNICIPAL
 C. EUNICE HERNANDEZ MARTINEZ

TESORERÍA MUNICIPAL
 TESORERO MUNICIPAL
 ING. ERNESTO NAJERA CORTINA

SINDICATURA MUNICIPAL
 SINDICO MUNICIPAL
 C. JOSE MIGUEL GALOMARES GONZALEZ

CONTRALORÍA MUNICIPAL
 CONTRALOR MUNICIPAL
 C. DANIEL ALEJANDRO PARDO

6B LDF.- ESTADO ANALITICO DEL EJERCICIO DEL PRESUPUESTO DE EGRESOS DETALLADO CLASIFICACION ADMINISTRATIVA



MUNICIPIO DE HIDALGO

Estado Analítico del Ejercicio del Presupuesto de Egresos Detallado - LDF
Clasificación Administrativa
Del 1 de Enero al 31 de diciembre de 2019
(PESOS)



Concepto (c)	Egresos					Subejercicio (e)
	Aprobado (d)	Ampliaciones/ (Reducciones)	Modificado	Devengado	Pagado	
I. Gasto No Etiquetado						
TESORERIA	27,381,000	4,507,435	31,888,435	28,437,204	28,437,204	3,451,231
OBRAS PUBLICAS	25,311,000	4,004,221	29,315,221	25,863,989	25,863,989	3,451,231
	2,070,000	503,215	2,573,215	2,573,215	2,573,215	0
II. Gasto Etiquetado						
TESORERIA	5,500,374	873,795	6,374,169	6,452,180	6,452,180	-78,011
OBRAS PUBLICAS	1,842,132	-1,014,667	827,475	905,485	905,485	-78,011
	3,658,242	1,888,452	5,546,694	5,546,694	5,546,694	0
III. Total de Egresos (III = I + II)	32,881,374	5,381,230	38,262,604	34,889,384	34,889,384	3,373,221

PRESIDENTE MUNICIPAL

Eunice Hernández Martínez
C. EUNICE HERNÁNDEZ MARTÍNEZ



TESORERO MUNICIPAL

Ernesto Najera Cortina
ING. ERNESTO NAJERA CORTINA



SINDICO MUNICIPAL

Jose Miguel Palomares Gonzalez
C. JOSE MIGUEL PALOMARES
GONZALEZ



CONTRALOR MUNICIPAL

Daniel Alejandro Pardo
C. DANIEL ALEJANDRO PARDO



6C LDF.- ESTADO ANALITICO DEL EJERCICIO DEL PRESUPUESTO DE EGRESOS DETALLADO CLASIFICACION FUNCIONAL (FINALIDAD Y FUNCION)

Concepto (c)	Egresos					Subejercicio (e)
	Aprobado (d)	Ampliaciones/ (Reducciones)	Modificado	Devengado	Pagado	
I. Gasto No Etiquetado (I=A+B+C+D)	27,381,000	4,507,435	31,888,435	28,437,204	28,437,204	3,451,231
A. Gobierno (A=a1+a2+a3+a4+a5+a6+a7+a8)	25,311,000	4,004,221	29,315,221	25,863,989	25,863,989	3,451,231
a1) Legislación	0	0	0	0	0	0
a2) Justicia	0	0	0	0	0	0
a3) Coordinación de la Política de Gobierno	0	0	0	0	0	0
a4) Relaciones Exteriores	0	0	0	0	0	0
a5) Asuntos Financieros y Hacendarios	25,311,000	4,004,221	29,315,221	25,863,989	25,863,989	3,451,231
a6) Seguridad Nacional	0	0	0	0	0	0
a7) Asuntos de Orden Público y de Seguridad Interior	0	0	0	0	0	0
a8) Otros Servicios Generales	0	0	0	0	0	0
B. Desarrollo Social (B=b1+b2+b3+b4+b5+b6+b7)	2,070,000	503,215	2,573,215	2,573,215	2,573,215	0
b1) Protección Ambiental	0	0	0	0	0	0
b2) Vivienda y Servicios a la Comunidad	1,970,000	536,399	2,506,399	2,506,399	2,506,399	0
b3) Salud	0	0	0	0	0	0
b4) Recreación, Cultura y Otras Manifestaciones Sociales	0	0	0	0	0	0
b5) Educación	0	0	0	0	0	0
b6) Protección Social	0	0	0	0	0	0
b7) Otros Asuntos Sociales	100,000	-33,184	66,816	66,816	66,816	0
C. Desarrollo Económico (C=c1+c2+c3+c4+c5+c6+c7+c8+c9)	0	0	0	0	0	0
c1) Asuntos Económicos, Comerciales y Laborales en General	0	0	0	0	0	0
c2) Agropecuaria, Silvicultura, Pesca y Caza	0	0	0	0	0	0
c3) Combustibles y Energía	0	0	0	0	0	0
c4) Minería, Manufacturas y Construcción	0	0	0	0	0	0
c5) Transporte	0	0	0	0	0	0
c6) Comunicaciones	0	0	0	0	0	0
c7) Turismo	0	0	0	0	0	0
c8) Ciencia, Tecnología e Innovación	0	0	0	0	0	0
c9) Otras Industrias y Otros Asuntos Económicos	0	0	0	0	0	0
D. Otras No Clasificadas en Funciones Anteriores (D=d1+d2+d3+d4)	0	0	0	0	0	0
d1) Transacciones de la Deuda Pública / Costo Financiero de la Deuda	0	0	0	0	0	0
d2) Transferencias, Participaciones y Aportaciones Entre Diferentes Niveles y Ordenes de Gobierno	0	0	0	0	0	0
d3) Saneamiento del Sistema Financiero	0	0	0	0	0	0
d4) Adeudos de Ejercicios Fiscales Anteriores	0	0	0	0	0	0
II. Gasto Etiquetado (II=A+B+C+D)	5,500,374	873,795	6,374,169	6,452,180	6,452,180	-78,011
A. Gobierno (A=a1+a2+a3+a4+a5+a6+a7+a8)	1,842,132	-1,014,657	827,475	905,485	905,485	-78,011
a1) Legislación	0	0	0	0	0	0
a2) Justicia	0	0	0	0	0	0
a3) Coordinación de la Política de Gobierno	0	0	0	0	0	0

Concepto (c)	Egresos					Subejercicio (e)
	Aprobado (d)	Ampliaciones/ (Reducciones)	Modificado	Devengado	Pagado	
a4) Relaciones Exteriores	0	0	0	0	0	0
a5) Asuntos Financieros y Hacendarios	1,842,132	-1,014,657	827,475	905,485	905,485	-78,011
a6) Seguridad Nacional	0	0	0	0	0	0
a7) Asuntos de Orden Público y de Seguridad Interior	0	0	0	0	0	0
a8) Otros Servicios Generales	0	0	0	0	0	0
B. Desarrollo Social (B=b1+b2+b3+b4+b5+b6+b7)	3,658,242	1,888,452	5,546,694	5,546,694	5,546,694	0
b1) Protección Ambiental	0	0	0	0	0	0
b2) Vivienda y Servicios a la Comunidad	3,658,242	1,888,452	5,546,694	5,546,694	5,546,694	0
b3) Salud	0	0	0	0	0	0
b4) Recreación, Cultura y Otras Manifestaciones Sociales	0	0	0	0	0	0
b5) Educación	0	0	0	0	0	0
b6) Protección Social	0	0	0	0	0	0
b7) Otros Asuntos Sociales	0	0	0	0	0	0
C. Desarrollo Económico (C=c1+c2+c3+c4+c5+c6+c7+c8+c9)	0	0	0	0	0	0
c1) Asuntos Económicos, Comerciales y Laborales en General	0	0	0	0	0	0
c2) Agropecuaria, Silvicultura, Pesca y Caza	0	0	0	0	0	0
c3) Combustibles y Energía	0	0	0	0	0	0
c4) Minería, Manufacturas y Construcción	0	0	0	0	0	0
c5) Transporte	0	0	0	0	0	0
c6) Comunicaciones	0	0	0	0	0	0
c7) Turismo	0	0	0	0	0	0
c8) Ciencia, Tecnología e Innovación	0	0	0	0	0	0
c9) Otras Industrias y Otros Asuntos Económicos	0	0	0	0	0	0
D. Otras No Clasificadas en Funciones Anteriores (D=d1+d2+d3+d4)	0	0	0	0	0	0
d1) Transacciones de la Deuda Pública / Costo Financiero de la Deuda	0	0	0	0	0	0
d2) Transferencias, Participaciones y Aportaciones Entre Diferentes Niveles y Ordenes de G	0	0	0	0	0	0
d3) Saneamiento del Sistema Financiero	0	0	0	0	0	0
d4) Adeudos de Ejercicios Fiscales Anteriores	0	0	0	0	0	0
III. Total de Egresos (III = I + II)	32,881,374	5,381,230	38,262,604	34,889,384	34,889,384	3,373,221

PRESIDENTE MUNICIPAL

 C. EUNICE HERNÁNDEZ MARTÍNEZ

TESORERO MUNICIPAL

 ING. ERNESTO NAJERA CORTINA

SINDICO MUNICIPAL

 C. JOSÉ MIGUEL PALOMARES GONZALEZ

CONTRALOR MUNICIPAL

 C. DANIEL ALEJANDRO PARDO REYNA



**6D LDF.- ESTADO ANALITICO DEL
EJERCICIO DEL PRESUPUESTO DE
EGRESOS DETALLADO
CLASIFICACION DE SERVICIOS
PERSONALES POR CATEGORIA**

Concepto (c)	Egresos					Subejercicio (e)
	Aprobado (d)	Ampliaciones/ (Reducciones)	Modificado	Devengado	Pagado	
I. Gasto No Etiquetado (I=A+B+C+D+E+F)	5,755,000	781,291	6,536,291	6,148,589	6,148,589	387,702
A. Personal Administrativo y de Servicio Público	5,755,000	781,291	6,536,291	6,148,589	6,148,589	387,702
B. Magisterio			0			0
C. Servicios de Salud (C=c1+c2)	0	0	0	0	0	0
c1) Personal Administrativo			0			0
c2) Personal Médico, Paramédico y afin			0			0
D. Seguridad Pública			0			0
E. Gastos asociados a la implementación de nuevas leyes federales o reformas a las mismas (E)	0	0	0	0	0	0
e1) Nombre del Programa o Ley 1			0			0
e2) Nombre del Programa o Ley 2			0			0
F. Sentencias laborales definitivas			0			0
II. Gasto Etiquetado (II=A+B+C+D+E+F)	95,000	-95,000	0	30,048	30,048	-30,048
A. Personal Administrativo y de Servicio Público	95,000	-95,000	0	30,048	30,048	-30,048
B. Magisterio			0			0
C. Servicios de Salud (C=c1+c2)	0	0	0	0	0	0
c1) Personal Administrativo			0			0
c2) Personal Médico, Paramédico y afin			0			0
D. Seguridad Pública			0			0
E. Gastos asociados a la implementación de nuevas leyes federales o reformas a las mismas (E)	0	0	0	0	0	0
e1) Nombre del Programa o Ley 1			0			0
e2) Nombre del Programa o Ley 2			0			0
F. Sentencias laborales definitivas			0			0
III. Total del Gasto en Servicios Personales (III = I + II)	5,850,000	686,291	6,536,291	6,178,637	6,178,637	357,654

PRESIDENTE MUNICIPAL

C. EUNICE HERNÁNDEZ MARTÍNEZ



TESORERO MUNICIPAL

ING. ERNESTO NAJERA CORTINA



SINDICO MUNICIPAL

C. JOSE MIGUEL PALOMARES GONZALEZ



CONTRALOR MUNICIPAL

C. DANIEL ALEJANDRO PARDO REYNA

